

# ***IPES*** Cesta Básica de Caxias do Sul

Publicação mensal do Instituto de Pesquisas Econômicas e Sociais

## ***CESTA BÁSICA*** ***DE*** ***CAXIAS DO SUL***

Março de 2011



CENTRO DE CIÊNCIAS ECONÔMICAS, CONTÁBEIS  
E COMÉRCIO INTERNACIONAL

INSTITUTO DE PESQUISAS ECONÔMICAS E SOCIAIS

**UNIVERSIDADE DE CAXIAS DO SUL**

**REITOR**

Prof. Isidoro Zorzi

**VICE-REITOR**

Prof. José Carlos Köche

**PRÓ-REITORIA ACADÊMICA**

Prof. Evaldo Antonio Kuiava

**CENTRO DE CIÊNCIAS ECONÔMICAS, CONTÁBEIS, E COMÉRCIO INTERNACIONAL**

Prof<sup>a</sup> Maria Carolina Rosa Gullo

**INSTITUTO DE PESQUISAS ECONÔMICAS E SOCIAIS**

Prof. Divanildo Triches

**PROFESSORES PESQUISADORES**

Divanildo Triches

Enrique R. de Almeida

Wilson Luis Caldart

**AUXILIARES DE PESQUISA**

Marli Teresinha Giani

**CESTA DE PRODUTOS BÁSICOS DE CAXIAS DO SUL**

Publicação mensal do Instituto de Pesquisas Econômicas e Sociais e do Centro de Ciências Econômicas, Contábeis e Comércio Internacional da Universidade de Caxias do Sul, constituindo-se num indicador da evolução dos preços de produtos de consumo básico da cidade.

**ENDEREÇO PARA CORRESPONDÊNCIA**

Instituto de Pesquisas Econômicas e Sociais

Centro de Ciências Econômicas, Contábeis e Comércio Internacional

Universidade de Caxias do Sul

Rua Francisco Getúlio Vargas, 1130 – 95070-560, Caxias do Sul – RS

ou: Caixa Postal 1352 – CEP 95201-972, Bloco J – Sala 401

Telefone/ Fax (54) 3218 21 00, ramal 2243

<http://www.ucs.br>

## 1 Apresentação

O custo da Cesta de Produtos Básica da cidade Caxias do Sul é calculado e divulgado mensalmente pelo Instituto de Pesquisas Econômicas e Sociais da Universidade de Caxias do Sul. As quantidades médias consumidas originam-se de uma Pesquisa de Orçamento Familiar (POF) realizada nos anos de 2006 e 2007, e referem-se ao consumo médio familiar. A amostra abrangeu 436 famílias residentes em cidade de Caxias do Sul, que apresentou média de 3,2 membros e renda entre um e trinta salários mínimos. Os preços dos produtos são coletados em cinco redes de supermercados que atuam na cidade e referem-se à última semana de cada mês. As marcas dos produtos consideradas foram àquelas mais indicadas pelas famílias entrevistadas. Os produtos que compõem a Cesta e apresentam maior participação nos gastos totais das famílias nos grupos de produtos da Alimentação, Higiene Doméstica, Higiene Pessoal, Fumo e Combustíveis Utilizados no Lar.

## 2 Variação do custo da cesta básica de Caxias do Sul

O custo da Cesta Básica observado na cidade de Caxias do Sul no mês de **março** de 2011 passou para **R\$ 533,63**. Com esse resultado, o custo da Cesta apresentou incremento de **0,43%** em relação ao mês de fevereiro de 2011, quando custava **R\$ 531,35**, correspondendo a um aumento absolutos de **R\$ 2,28**.

Em março de 2011, o custo com alimentos cresceu 1,11% em relação ao mês anterior, passando de R\$ 424,39 para R\$ 429,10 e contribuindo com 0,89 pontos percentuais (p.p.) para o aumento do custo da Cesta. O custo com produtos não alimentares apresentou redução de -2,27%, passando de R\$ 106,96 para R\$ 104,53, com contribuição negativa de -0,46 p.p.

No mês de março, observou-se que dos 47 produtos que compõem a Cesta, 20 aumentaram de preço, representando 42,55% dos produtos, 25 tiveram seus preços reduzidos e dois permaneceram com seus preços inalterados. Os produtos com preços majorados contribuíram com 2,76 pontos percentuais para o aumento do custo da Cesta e aqueles que sofreram diminuições de preços colaboraram com -2,33 p.p. para sua redução. Os cinco produtos que mais contribuíram positivamente e os cinco que mais contribuíram de forma

negativa para a variação do custo da Cesta encontram-se listados na Tabela 1. Por ordem de contribuição, encontram-se: Carne bovina, com variação do seu preço de 5,110%; Cebola, 75,92%; Salsichão, 26,85%; Leite (longa vida), 3,25%; e Batata-inglesa, com variação no seu preço de 23,42%. A contribuição para o aumento do custo da Cesta dos cinco produtos atingiu 1,889 ponto percentual em março de 2011, contra 1,949 p.p do mês anterior, todos pertencentes ao grupo dos produtos alimentares.

Tabela 1: Preços dos produtos que mais contribuíram para o aumento e para a redução do custo da cesta no mês de março de 2011

Produtos	Unidade de medida	Preço unitário médio (R\$)		Variação dos Preços (%)	Contribuição (p.p)
		Fevereiro de 2011	Março de 2011		
<b>Contribuição Positiva</b>					<b>1,889</b>
Carne bovina	Kg	13,19	13,86	5,11	0,876
Cebola	Kg	0,98	1,72	75,92	0,329
Salsichão	Kg	6,27	7,96	26,85	0,238
Leite (longa vida)	l	1,69	1,75	3,25	0,225
Batata-inglesa	Kg	1,20	1,49	23,42	0,221
<b>Contribuição Negativa</b>					<b>-1,286</b>
Frango inteiro	Kg	4,94	4,39	-11,21	-0,410
Alface	Un.	1,53	1,29	-15,78	-0,246
Xampu	500 ml	4,97	4,15	-16,51	-0,238
Açúcar Cristal	5 Kg	10,13	9,54	-5,77	-0,215
Creme Dental	90 g	2,74	2,37	-13,57	-0,177

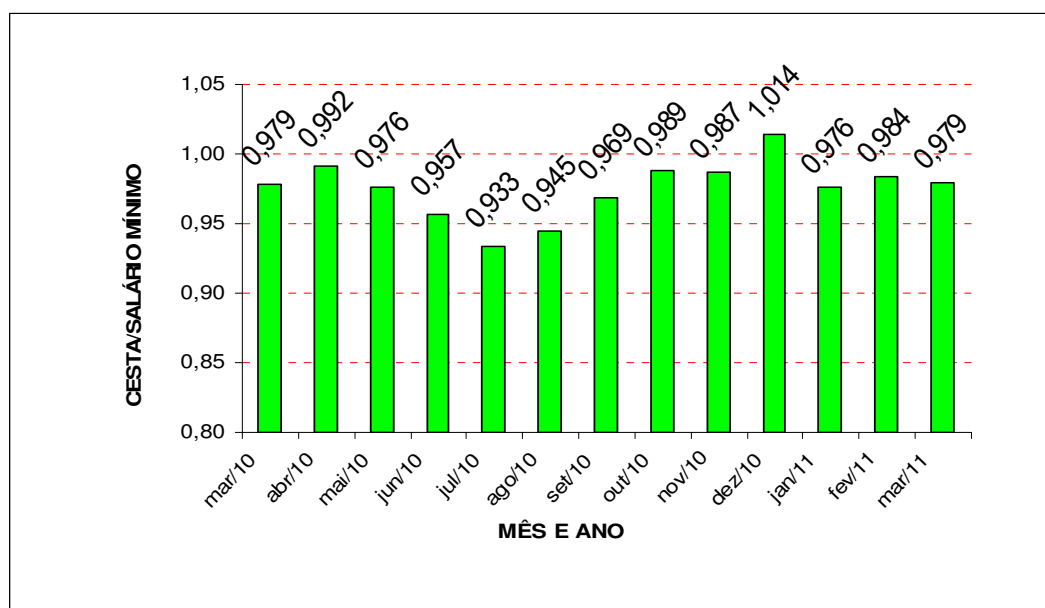
Fonte: Instituto de Pesquisas Econômicas e Sociais - IPES/UCS.

Nota: A contribuição percentual indica em quanto o aumento ou a diminuição do preço do produto influiu na variação percentual do custo da cesta.

Os cinco produtos que mais contribuíram negativamente para o custo da cesta geraram contribuição total de -1,286 p.p, contra -1,550 p.p. do mês anterior, sendo três do grupo da alimentação e dois do subgrupo da Higiene pessoal. O Frango inteiro aparece com variação negativa no seu preço de -11,21% no mês de março de 2011 ante o mês anterior; Alface registrou queda de -15,78%; Xampu, com redução de -16,51%; Açúcar cristal com variação negativa de -5,77%; e Creme dental, com -13,57%.

A Figura 1 mostra a evolução do número de salários mínimos nacionais necessários para adquirir a Cesta de Produtos Básicos de Caxias do Sul. Assim, com elevação nominal de 5,88% do salário mínimo verificada em janeiro de 2011, quando passou de R\$ 510,00 para R\$ 540,00, houve contribuição para o aumento do poder de compra do referido salário. Levando-se em conta, portanto, a relação entre o custo da cesta de Caxias do Sul e salário mínimo, nota-se que essa relação caiu de 1,014 em dezembro de 2010 para 0,976 no mês de janeiro de 2011, representando incremento real no poder de compra do salário mínimo com base na Cesta de aproximadamente 3,75%. Por sua vez, o salário para o corrente mês foi fixado em R\$ 545,00, sendo o seu ganho real em relação a dezembro de 2010 aproximadamente igual a 3,47%.

Figura 1: Quantidade de salários mínimos necessários para aquisição da cesta básica de Caxias do Sul, de março de 2010 a março de 2011

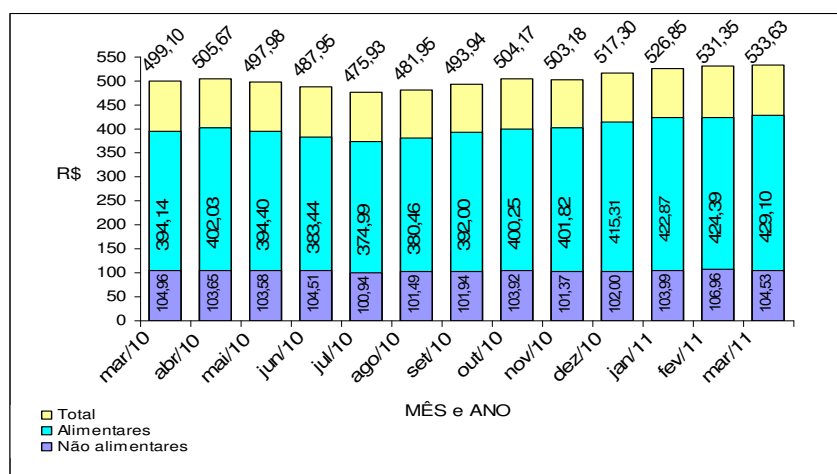


Ainda observando a figura 1, nota-se que a relação entre o custo da Cesta e o salário mínimo passou de 0,984 em fevereiro do corrente ano para 0,979 no mês de março, representando um ganho real de aproximadamente 0,49% no período decorrente do acréscimo nominal de R\$5,00 ao salário mínimo.

### 3 Análise da evolução do custo da cesta

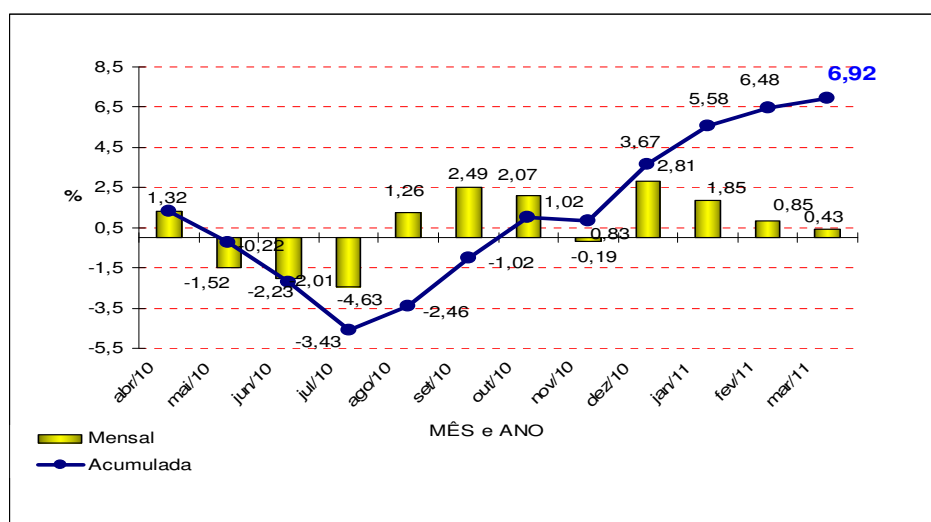
O incremento da Cesta Básica de Caxias do Sul no corrente ano é de 3,16%. Já em doze meses a Cesta apresentou crescimento de 6,92%, correspondendo a uma média mensal de 0,56%, ante 0,57% até o mês anterior. O grupo dos produtos Alimentares foi o que mais sofreu aumento em doze meses, com variação de 8,87% (média de 0,71% ao mês), enquanto o custo dos produtos Não Alimentares sofreu decréscimo de -0,41%, ou média de -0,03% ao mês (Figura 2).

Figura 2: Evolução do custo com produtos alimentares e não alimentares da cesta básica de Caxias do Sul de março de 2010 a março de 2011



Em doze meses, o custo dos produtos da categoria dos Alimentares também foi o que mais contribuiu para o incremento total da Cesta, com 7,00 p.p, contra 5,462 p.p. do mês anterior, enquanto a contribuição do grupo dos produtos Não Alimentares foi de apenas -0,08 p.p. Esse grupo foi fortemente pressionado pela queda dos preços dos produtos de Higiene Pessoal, com -11,84% de redução e contribuição de -0,838 p.p. Por sua vez, o preço médio do Cigarro aumentou 10,26% e contribuiu com 0,526 p.p. par a incremento da Cesta (Figura 3).

Figura 3: Variação percentual mensal e acumulada do custo da cesta básica em Caxias do Sul, de abril de 2010 a março de 2011



Por fim, destaca-se que o custo da Cesta Básica em Caxias do Sul veio apresentando forte alta no início deste ano. Contudo, o ritmo de crescimento dos preços os produtos que compõem a cesta está apresentando uma desaceleração. A queda mais expressiva é verificada nos produtos com açúcar, derivado de trigo e alguns produtos da categoria de hortifrutigranjeiro.

Os 47 produtos que integram a cesta básica de Caxias do Sul são: absorvente externo, açúcar cristal, alface, apresuntados, arroz (polido e parboilizado), banana, batata-inglesa, biscoitos (doces e salgados), café moído, café solúvel, capeletti, carne bovina, cebola, cerveja, cigarros, creme dental, erva para chimarrão, farinha de trigo especial, feijão preto, frango inteiro, gás de bujão, laranja, leite longa vida, maçã, maionese, massa caseira fresca, massa com ovos, óleo de soja, ovos de granja, pãezinhos, papel higiênico, pêssegos em lata, queijo lanche fatiado, refrigerante, sabão em pó, sabonete, salame, salsichão, xampu, tomate, costela de suíno, coxa de frango, detergente líquido, leite condensado, mamão, pão caseiro e pão de forma.