




UNIVERSIDADE DE CAXIAS DO SUL
CENTRO DE CIÊNCIAS CONTÁBEIS, ECONÔMICAS E
ADMINISTRATIVAS
INSTITUTO DE PESQUISAS ECONÔMICAS E SOCIAIS



Publicação mensal do Instituto de Pesquisas Econômicas e Sociais



**Instituto de Pesquisas
Econômicas e Sociais**

UNIVERSIDADE DE CAXIAS DO SUL

REITOR

Isidoro Zorzi

VICE-REITOR

José Carlos Avino

PRO-REITOR DE PESQUISA

José Clemente Posenato

CENTRO DE CIÊNCIAS CONTÁBEIS, ECONÔMICAS E ADMINISTRATIVAS

Nelson Vinícius Branchi

INSTITUTO DE PESQUISAS ECONÔMICAS E SOCIAIS

DIRETOR

Paulo Casara

PROFESSORES PESQUISADORES

Wilson Luis Caldart

Miguel Antônio da Câmara Canto

AUXILIAR DE PESQUISA

Eliane Eberle

ESTAGIÁRIO

Evandro Caldart

APRESENTAÇÃO

A Cesta Básica de Caxias do Sul é calculada e publicada mensalmente pelo Instituto de Pesquisas Econômicas e Sociais do Centro de Ciências Contábeis, Econômicas e Administrativas da Universidade de Caxias do Sul. Constitui-se num indicador da evolução dos preços de produtos básicos e do custo de vida da cidade.

ENDEREÇO PARA CORRESPONDÊNCIA

Instituto de Pesquisas Econômicas e Sociais

Centro de Ciências Contábeis, Econômicas e Administrativas

Universidade de Caxias do Sul

Rua Francisco Getúlio Vargas, 1130 – 95070-560 Caxias do Sul-RS

ou: Caixa Postal 1352 – CEP 95001-970, Bloco J – Sala 401

Telefone/ Fax (54) 218 21 00, ramal 2243

www.ucs.br/ccea/ipes

1 APRESENTAÇÃO

O custo da cesta básica da cidade Caxias do Sul é calculado e divulgado mensalmente pelo Instituto de Pesquisas Econômicas e Sociais da Universidade de Caxias do Sul. As quantidades médias consumidas originam-se de uma Pesquisa de Orçamento Familiar (POF) realizada nos anos de 1995 e 1996, e referem-se ao consumo médio familiar. A amostra abrangeu 463 famílias, que apresentou média de 3,8 membros, escolhidas por método estatístico específico, com renda familiar entre três e trinta salários mínimos e residentes na cidade de Caxias do Sul. Os preços são coletados em cinco redes de supermercados que atuam na cidade, considerando as lojas e as marcas dos produtos mais indicadas pelas famílias entrevistadas, e referem-se à última semana de cada mês. Os produtos considerados na Cesta são aqueles que apresentam maior participação nos gastos totais das famílias nos grupos da alimentação, higiene doméstica, higiene pessoal, fumo e combustíveis utilizados no lar.

2 VARIAÇÃO DO CUSTO TOTAL DA CESTA BÁSICA DE CAXIAS DO SUL

O custo total da cesta de produtos básicos para a cidade de Caxias do Sul no mês de agosto de 2008 passou para **R\$ 522,14**. Com esse resultado, o custo total da cesta apresentou crescimento de **0,68%** em relação ao mês de julho, quando custava **R\$ 518,59**, correspondendo a um aumento absoluto de **R\$ 3,55**.

Em agosto de 2008, o custo com alimentos aumentou 0,76% em relação ao mês anterior, passando de R\$ 418,23 para R\$ 421,40, com uma contribuição de 0,61 pontos percentuais (p.p.) para o aumento do custo total da cesta. O custo com produtos não-alimentares apresentou incremento de 0,38%, passando de R\$ 100,36 para R\$ 100,74, com uma contribuição de 0,07 p.p.

No corrente mês, dos 43 produtos que compõem a cesta, 23 aumentaram de preço e 20 tiveram seus preços reduzidos. Os produtos com preços majorados contribuíram com 4,11 p.p. para o aumento do custo total da cesta e aqueles que sofreram diminuições de preços colaboraram com -3,43 p.p. para sua redução. Os cinco produtos que mais contribuíram para

o aumento e os que mais contribuíram para a redução do custo da cesta estão listados na Tabela 1.

Tabela 1: Preços dos produtos que mais contribuíram para o aumento e para a redução do custo da cesta no mês de agosto de 2008.

Produtos	Unidade de medida	Preço unitário médio (R\$)		Variação dos Preços (%)	Contribuição (p.p)
		Julho 2008	Agosto de 2008		
Contribuição Positiva					2,105
Carne bovina	Kg	9,99	10,46	4,70	0,698
Pãezinhos	50g	0,25	0,28	11,93	0,432
Maçã	Kg	2,55	3,32	30,17	0,376
Farinha de trigo especial	5 Kg	8,52	9,63	13,02	0,303
Alface	Un.	0,92	1,17	26,74	0,296
Contribuição Negativa					-1,967
Tomate	Kg	3,69	2,39	-35,17	-0,854
Leite (longa-vida)	l	1,62	1,50	-7,33	-0,497
Batata-inglesa	Kg	1,47	1,29	-12,38	-0,248
Cebola	Kg	2,69	2,12	-21,17	-0,232
Ovos	dz	2,92	2,71	-7,22	-0,136

Fonte: Instituto de Pesquisas Econômicas e Sociais - IPES/UCS.

Nota: A contribuição percentual indica em quanto o aumento ou a diminuição do preço do produto influiu na variação percentual do custo da cesta.

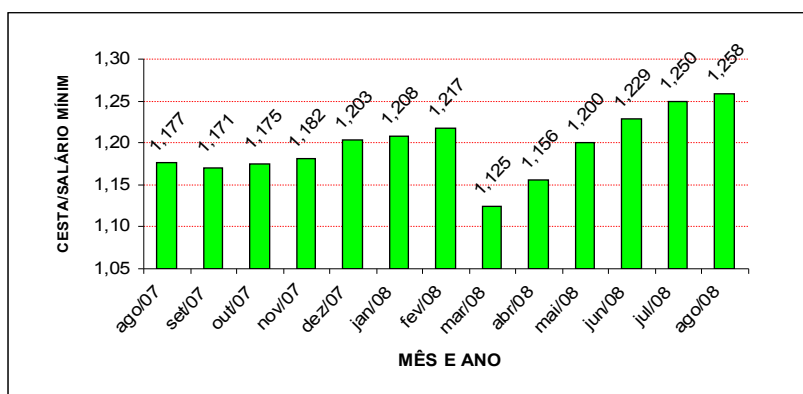
A contribuição para o aumento do custo da cesta dos cinco principais produtos atingiu 2,105 p.p. em julho, contra 1,817 p.p do mês anterior. Como no mês anterior, o aumento do preço médio da carne bovina foi o que mais contribuiu para o incremento do custo da cesta. Além da entressafra de inverno, o incremento das exportações de carne bovina também tem contribuído para o aumento de seu preço, conforme já evidenciado em edições anteriores. No corrente mês também constatou-se incrementos dos preços dos produtos derivados do trigo, como a farinha, e de seus derivados, como o pão, massas e biscoitos, indicando uma possível retomada do incremento dos preços destes produtos em função de dificuldades na importação

de trigo e do aumento de seu preço em nível mundial. No que se refere aos incrementos dos preços da maçã e da alface, suas causas estão associadas à redução da oferta devido à entressafra de inverno.

Os cinco produtos que mais contribuíram para a queda do custo da cesta geraram contribuição total de -1,967 p.p., contra -1,280 p.p. do mês anterior, sendo todos de origem agrícola, um industrializado (leite).

A Figura 1 mostra a evolução da quantidade de salários mínimos nacionais necessários para adquirir a cesta básica de Caxias do Sul. Com o aumento do salário mínimo verificado em março do corrente ano (para receber em abril), passando para R\$ 415,00 e crescendo nominalmente 9,21% em relação ao mês de fevereiro,¹ ocorreu aumento do poder de compra com base nesse salário, considerando o custo da cesta de Caxias do Sul, ou seja, a relação custo da cesta básica e salário mínimo caiu de 1,252 em março de 2007 para 1,125 no mesmo mês do corrente ano, significando incremento real do salário de 10,14%.

Figura 1: Quantidade de salários mínimos necessários para aquisição da cesta básica de Caxias do Sul, de agosto de 2007 a agosto de 2008.



Em agosto do corrente ano, a relação custo da cesta básica e salário mínimo ficou em 1,258, contra 1,250 do mês anterior, significando redução real do salário mínimo de 0,64%. De agosto de 2007 para agosto de 2008, a relação entre o custo da cesta e salário mínimo passou de 1,177 para 1,258, representando redução real do salário mínimo de 6,88%.

¹ O aumento nominal do salário mínimo de março para abril (para receber em maio) de 2007 foi de 8,57%.

3 ANÁLISE DA EVOLUÇÃO DO CUSTO DA CESTA

O valor da cesta básica de Caxias do Sul cresceu 14,24% no acumulado do ano, passando de R\$ 457,05 na última semana de dezembro de 2007 para R\$ 522,14 no final de agosto de 2008, correspondendo a uma variação absoluta de R\$ 65,09. O grupo dos produtos alimentares foi o que mais pressionou esse aumento, com variação de 14,95%, aumento absoluto de R\$ 54,82 e contribuição de 11,99 p.p.. O custo dos produtos não-alimentares cresceu 11,35%, correspondendo a R\$ 10,27 e contribuição de 2,25 p.p..

Em doze meses, o custo da cesta aumentou 16,72%, correspondendo a uma variação absoluta de R\$ 74,80 e crescimento médio de 1,30% ao mês. O custo dos produtos da categoria alimentares aumentou 17,38% (média de 1,34% ao mês), com uma variação absoluta de R\$ 62,41 e contribuição de 13,95 p.p.. Por sua vez, o grupo dos produtos não-alimentares sofreu aumento de 14,01% nos últimos doze meses, pressionado fortemente pelo grupo de Higiene pessoal, com 30,97% de aumento e 1,54 p.p. de contribuição. A evolução do custo total da cesta pode ser observada nas Figuras 2 e 3.

Figura 2: Evolução do custo total e com produtos alimentares e não alimentares da cesta básica de Caxias do Sul, de agosto de 2007 a agosto de 2008 (em Reais).

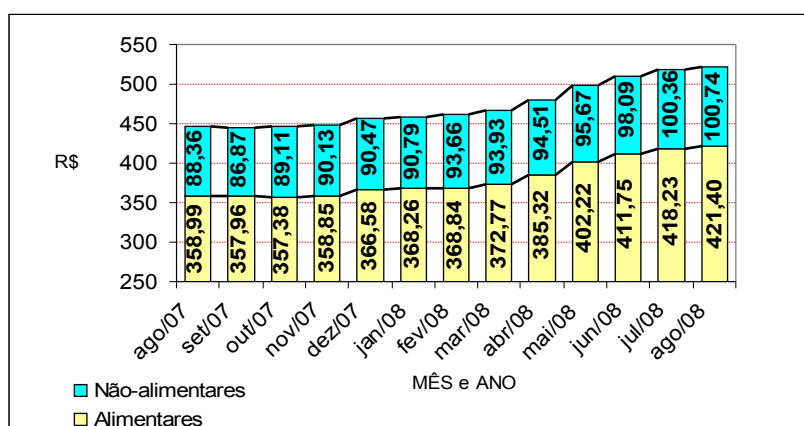
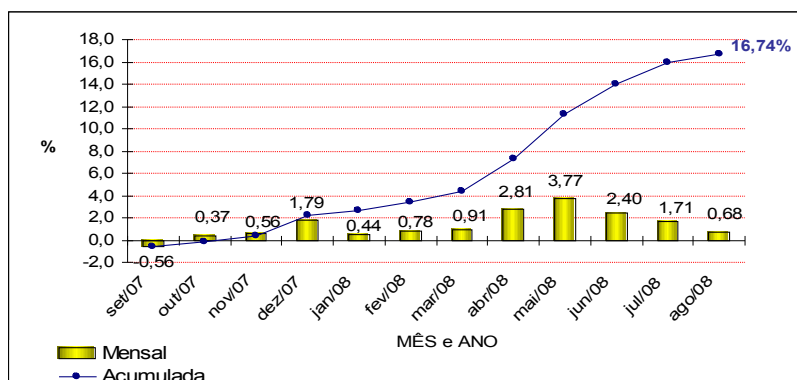


Figura 3: Variação percentual mensal e acumulada do custo da cesta básica em Caxias do Sul, de setembro de 2007 a agosto de 2008.



Por fim, destaca-se que os produtos que compõe a cesta básica de Caxias do Sul são: absorvente externo, açúcar cristal, alface, apresuntados, arroz (polido e parboilizado), banana, batata-inglesa, biscoitos (doces e salgados), café moído, café solúvel, capeletti, carne bovina, cebola, cerveja, cigarros, creme dental, erva para chimarrão, farinha de trigo especial, feijão preto, frango inteiro, gás de bujão, laranja, leite longa vida, maçã, maionese, massa caseira fresca, massa com ovos, massa de tomate, nata, óleo de soja, ovos de granja, pãezinhos, pão caseiro, papel higiênico, pêssegos em lata, queijo lanche fatiado, refrigerante, sabão em pó, sabonete, salame, salsichão, xampu e tomate.