



2019

# Desempenho do Emprego Formal Flores da Cunha

Descubra qual foi o comportamento do emprego formal nos meses de 2019 por setor de atividade econômica, qual foi o número de trabalhadores no ano, a remuneração média e muito mais.





# OBSTRAB.

O Observatório do Trabalho é um Núcleo de Inovação e Desenvolvimento (NID) da Universidade de Caxias do Sul, que tem por objetivo promover pesquisa acerca do trabalho, com vistas a oferecer subsídios às áreas afins, intensificando as relações entre Universidade e o mundo do trabalho. As linhas de pesquisa do Observatório do Trabalho são Educação e Trabalho; Emprego e Trabalho; Estado, Política e Organizações Sociais.

**Realização:**



**Apoio:**



**PREFEITURA  
DE CAXIAS DO SUL**

Secretaria Municipal do Desenvolvimento Econômico, Trabalho e Emprego







## Apresentação

Esta carta tem como objetivo fazer uma estimativa do número de empregos formais e uma análise do desempenho dos vínculos celetistas, em 2019, para o município de Flores da Cunha.<sup>1</sup>

Tendo em vista que os dados oficiais sobre o número de postos formais, publicados na RAIS (Relação Anual de Informações Sociais), de 2019 sairão somente no final de 2020, surge a necessidade de adiantar os dados, a fim de obter informações, em um menor espaço de tempo, do mercado formal de trabalho. Além disso, a presente Carta traz uma investigação do comportamento do emprego formal em 2019.

Nesta Carta, seguindo a definição usada pelo sistema RAIS/CAGED, são usados os termos **Admitidos**: início de vínculo empregatício por motivo de primeiro emprego, reemprego, início de contrato por prazo determinado, reintegração ou transferência; **Desligados**: fim de vínculo por motivo de dispensa com justa causa, dispensa sem justa causa, dispensa espontânea, fim de contrato por prazo determinado, término de contrato, aposentadoria, morte, ou transferência; **Saldo**: diferença entre Admitidos e Desligados. **Estoque**: número de empregos formais — leia mais na Nota Metodológica.

## Equipe Técnica

### Coordenadora

Lodonha Maria Portela Coimbra Soares  
*lmpcsoar@ucs.br*

### Colaborador

Mosar Leandro Ness  
*mlness@ucs.br*

### Bolsistas

Bianca Castilhos Bevilaqua  
Extensão UCS  
*bcbevilaqua1@ucs.br*

Maria Eduarda Ribeiro Alvares  
Prefeitura Municipal de Caxias do Sul - SDETE  
*meralvares@ucs.br*

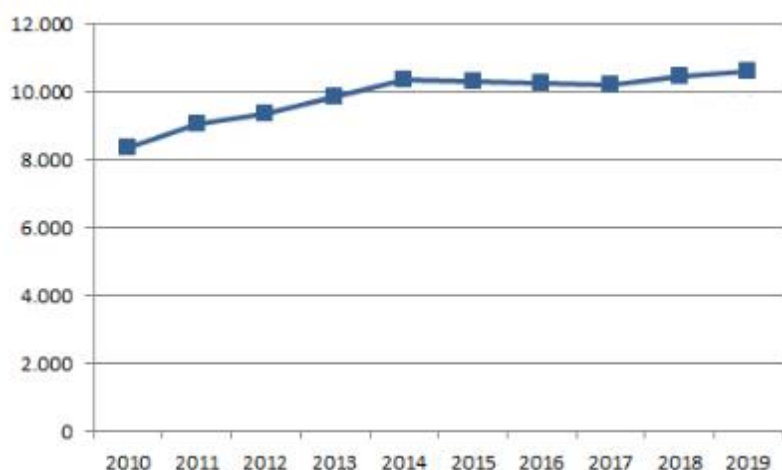
Mateus da Silva de Souza  
Prefeitura Municipal de Caxias do Sul - SDETE  
*mssouza15@ucs.br*

<sup>1</sup> Leia os Desempenhos Brasil e do Rio Grande do Sul e dos municípios de abrangência da UCS: Bento Gonçalves, Canela, Carlos Barbosa, Caxias do Sul, Farroupilha, Flores da Cunha, Garibaldi, Guaporé, Nova Prata, São Sebastião do Caí, Torres, Vacaria e Veranópolis, [clikando aqui](#).

A presente seção desta Carta está dividida em número de empregos, estoque por setores de atividade econômica, saldo de cada mês, saldo mensal por setor de atividade econômica e a remuneração média mensal dos admitidos e desligados, em 2019.

## Número de Empregos

Figura 1 - Evolução do estoque de empregos formais em Flores da Cunha, de 2010 a 2019\*



Para o ano de 2019, estima-se que o número de empregos formais foi de 10.623, um acréscimo de 1,56% em relação a 2018. Por meio da figura, observa-se o movimento de expansão da economia florense até 2014. Em 2015 houve o movimento de reversão da economia, que gerou retração dos empregos. A partir de 2017 iniciou-se a progressiva retomada das contratações, que permaneceu até 2019. Segundo a

estimativa, o ano de 2019 caracterizou-se com o maior nível de vínculos formais do período analisado.

## Estoque por Setores de Atividade Econômica

Tabela 1 - Evolução dos postos formais de trabalho por setor de atividade econômica em Flores da Cunha, em 2018 e 2019\*

Atividade Econômica	2018	2019*	Var.
Extrativa Mineral	50	48	-2
Indústria de Transformação	5.331	5.376	45
Serviços Industriais de Utilidade Pública	19	19	0
Construção Civil	494	517	23
Comércio	1.679	1.714	35
Serviços	1.963	2.013	50
Administração Pública	627	627	0
Agropecuária	297	309	12
<b>Total</b>	<b>10.460</b>	<b>10.623</b>	<b>163</b>

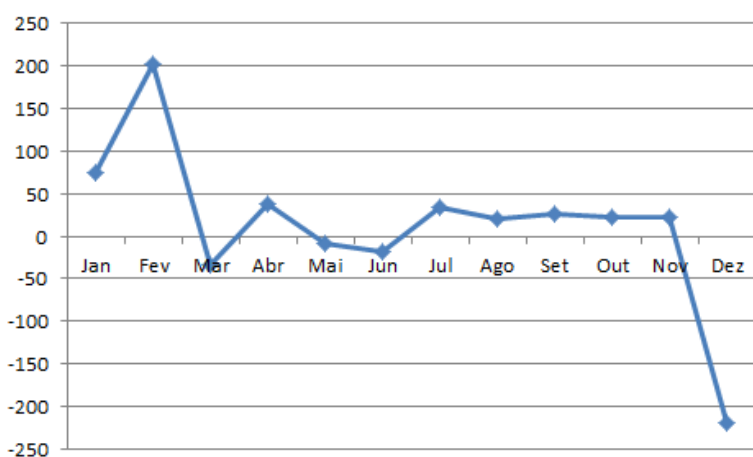
Fontes: Rais e Caged - ME

Elaboração: Observatório do Trabalho - UCS

Em 2019 houve abertura de 163 empregos formais em Flores da Cunha, esse resultado foi motivado principalmente pelo setor dos **Serviços**, que tiveram 50 admissões. Em seguida, o setor que mais abriu vagas foi a **Indústria de Transformação**, com 45 novos empregos. Apesar do movimento de retomada das contratações, no acumulado do ano, a atividade **Extrativa Mineral** teve resultado negativo, com 2 demissões. Em 2018 e 2019, o setor que mais empregou a população de Flores da Cunha foi a **Indústria de Transformação**.

## Saldo por Mês

Figura 2 - Evolução do saldo por mês em Flores da Cunha no ano de 2019

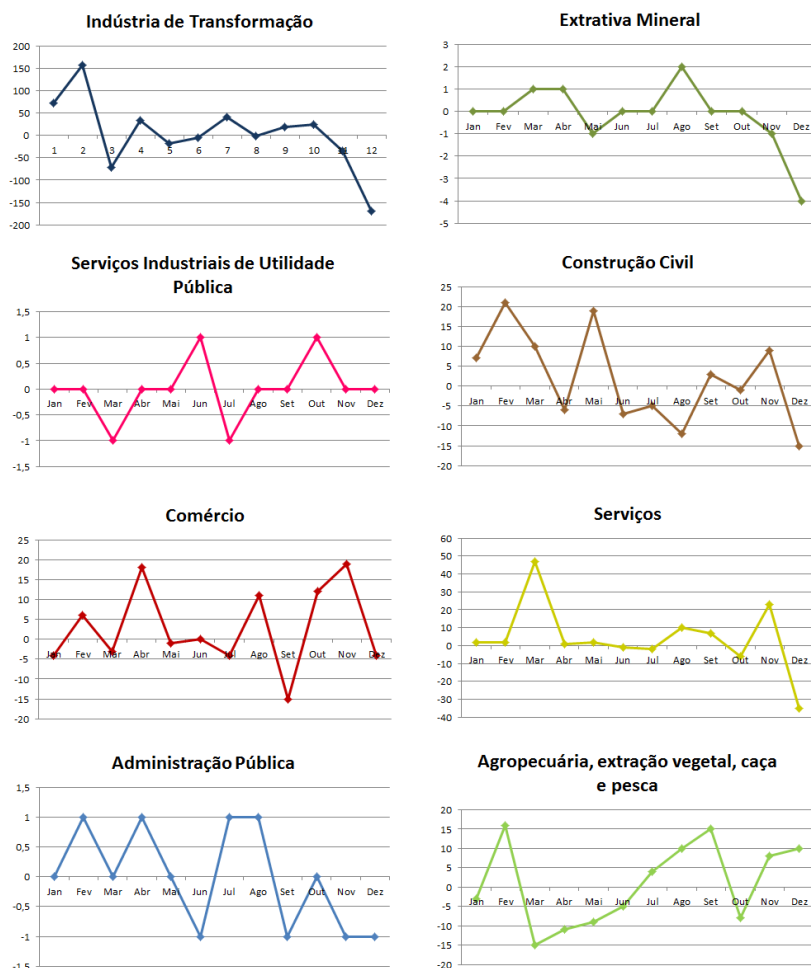


Observa-se que **Fevereiro** foi o mês com maior nível de saldo positivo, com 202 contratações. Por outro lado, no mês de **Dezembro** houve a maior contração de empregos formais do período, em que o somatório das contratações de **Julho a Novembro** foi menor que o perdido em **Dezembro**. Em suma, o último mês do ano perdeu mais do que foi admitido nos cinco meses anteriores. No entanto, o resultado

de Dezembro não afetou significativamente a trajetória de retomada dos postos de trabalho, fazendo o ano 2019 ter mais contratações que demissões.

# Saldo Mensal por Setores de Atividade Econômica

Figura 3 - Evolução do saldo dos setores de atividade econômica por mês em Flores da Cunha, em 2019

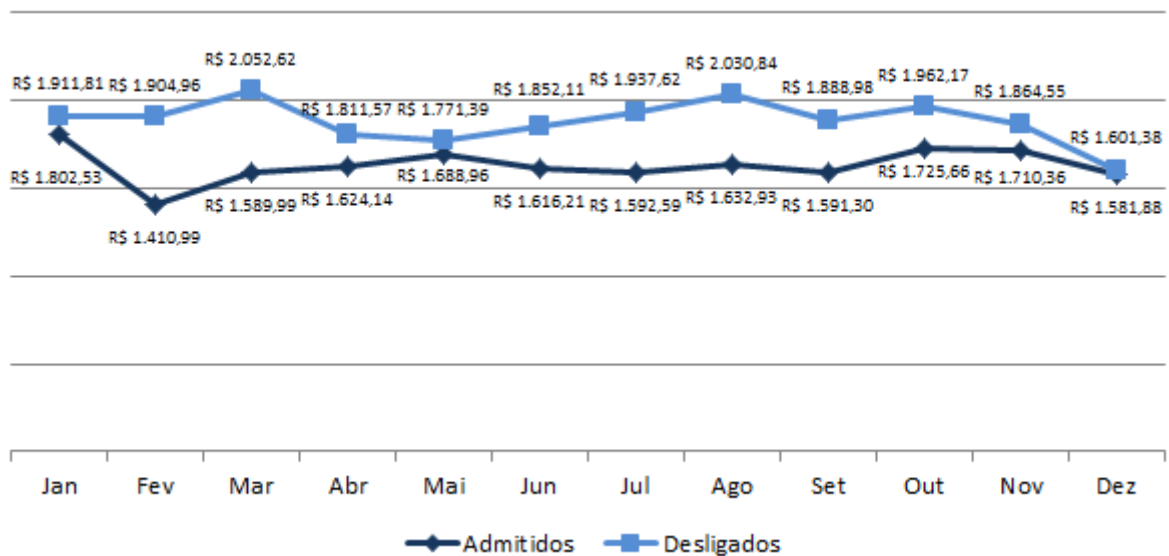


Analisando a movimentação nos setores em 2019, os **Serviços Industriais de Utilidade Pública** e a **Extrativa Mineral** foram os setores com menos variações no ano, com quatro e seis meses com variação, respectivamente. O setor com mais meses de saldo positivo foi o de **Serviços**, com oito meses com mais admissões que demissões. Por outro lado, a **Indústria de Transformação**, a **Construção Civil**, o **Comércio** e a **Agropecuária**, foram os setores que ao longo do ano obtiveram mais resultados negativos, todos com seis meses com mais desligamentos que admissões. Explorando a figura, verifica-se que a **Indústria de Transformação** teve o mês de Dezembro com maior saldo negativo entre os setores, porém conseguiu melhorar seu desempenho ao longo do ano e,

assim, no acumulado foi o segundo setor que mais abriu postos formais.

# Evolução da Remuneração Média

Figura 4 - Evolução da remuneração média dos admitidos e desligados por mês em 2019



Ao longo dos meses analisados verifica-se que houve poucas variações mais acentuadas na remuneração real dos trabalhadores, porém o rendimento médio no final do ano foi menor que no começo do ano. Desse modo, o mês com maior pagamento para os trabalhadores admitidos foi Janeiro, com R\$ 1.802,53. Já a remuneração média dos trabalhadores desligados foi maior em Março, com R\$ 2.052,62. O município de Flores da Cunha encerrou o período com remuneração média dos trabalhadores com novo vínculo empregatício de R\$ 1.581,88 e de desligados de R\$ 1.601,38.



## Nota Metodológica

Para chegar ao número de empregos em 2019, foi utilizado o estoque da Relação Anual de Informações Sociais (RAIS) de 2018. Em seguida, foram utilizadas as declarações dentro e fora do prazo do Cadastro Geral de Empregados e Desempregados (CAGED), para conseguir o saldo de 2019. Posteriormente, foi somado o saldo de 2019 com o estoque de 2018, a fim de identificar o possível estoque em 2019.

A remuneração média dos admitidos e desligados foi deflacionada de acordo com o INPC (Índice Nacional de Preços Ao Consumidor) de cada mês de 2019. A remuneração dos admitidos diz respeito à remuneração média das pessoas que começaram em um novo posto de trabalho naquele período. Já a remuneração média dos desligados refere-se à remuneração que o trabalhador recebia antes de sair do seu emprego.



**Universidade de Caxias do Sul****Reitor**

Evaldo Antonio Kuiava

**Vice-Reitor**

Odacir Deonísio Graciólli

**Pró-Reitor de Pesquisa e Pós-graduação**

Juliano Rodrigues Gimenez

**Observatório do Trabalho**

Núcleo de Inovação e Desenvolvimento  
Área do Conhecimento de Ciências Sociais  
Curso de Ciências Econômicas

**Coordenadora**

Lodonha Maria Portela Coimbra Soares

**Colaborador**

Mosar Leandro Ness

**Bolsistas**

Bianca Castilhos Bevilaqua  
Maria Eduarda Ribeiro Alvares  
Mateus da Silva de Souza

**Responsabilidade Técnica**

Lodonha Maria Portela Coimbra Soares

**Responsabilidade Gráfica**

Maria Eduarda Ribeiro Alvares

**Apoio**

Prefeitura Municipal de Caxias do Sul – Secretaria Municipal do Desenvolvimento Econômico, Trabalho e Emprego (SDETE)

**Contato**

Endereço: Rua Francisco Getúlio Vargas, 1130. Bloco J, sala 410. Caxias do Sul, RS  
Telefone: (54) 3218-2100 Ramal 2882  
E-mail: obstrab@gmail.com

**Créditos de Imagens**

Guia do Turismo Brasil  
Wikipédia  
Divulgação/FGTAS

É permitida a reprodução deste texto e dos dados nele contidos, desde que citada à fonte.  
Reproduções para fins comerciais são proibidas.