

APRESENTAÇÃO

A presente **Carta Mensal do Mercado Formal de Trabalho** apresenta à comunidade dados do Cadastro Geral de Empregados e Desempregados (CAGED), do Ministério da Economia (ME). Nesta Carta, são apresentados os dados referentes ao mês de fevereiro de 2024 para o Brasil, Rio Grande do Sul e Caxias do Sul.

Seguindo a definição usada pelo sistema RAIS/CAGED, **Saldo** é a diferença entre admitidos (início de vínculo empregatício) e desligados (fim de vínculo empregatício). O saldo positivo indica criação de novos postos de trabalho, enquanto o saldo negativo indica extinção de postos de trabalho. Os saldos dos meses anteriores contam com ajustes. A **Varição Relativa** (Var. %) do emprego no mês toma como referência o estoque no final do mês anterior. O **Estoque** é o número de empregos formais. O **Acumulado Ano** indica as oscilações no saldo durante o ano vigente e os **12 meses** toma como referência a soma dos saldos dos últimos doze meses e a Var% indica a variação dos últimos 12 meses.

Lodonha Maria Portela Coimbra Soares
Coordenadora
impcsoar@ucs.br

Mosar Leandro Ness
Colaborador
mlness@ucs.br

Érica Piazza Nogueira
Bolsista - UCS
epnogueira@ucs.br

Marcela Raquele Borger de Matos
Bolsista – UCS
mrbmatos@ucs.br

Redes Sociais

Facebook

Obstrab UCS – Observatório do Trabalho

Instagram

@obstrab

24 de junho de 2024.

EVOLUÇÃO DO EMPREGO NO BRASIL

Tabela 1 – Desempenho de fevereiro, do acumulado e dos 12 meses por setor de atividade econômica:

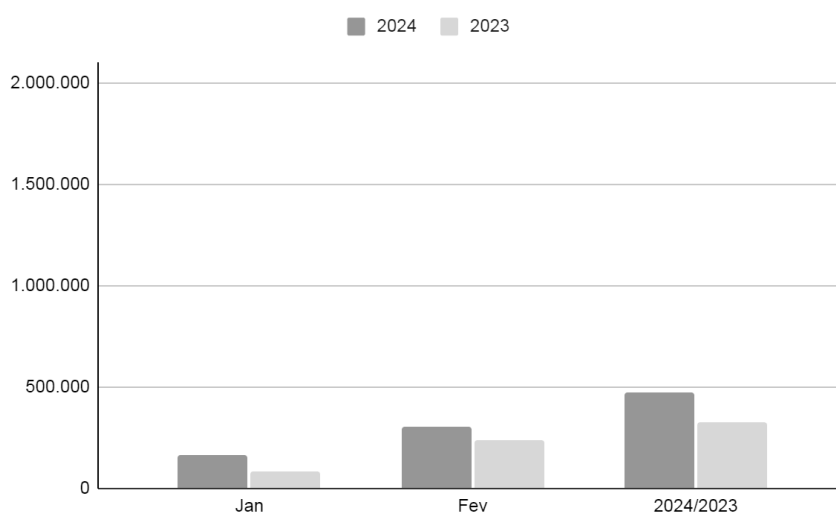
Setor	Fevereiro de 2024				Acumulado		12 meses	
	Adm.	Des.	Saldo	Var. %	Saldo	Var. %	Saldo	Var. %
Agropecuária	114.046	110.463	3.583	0,20%	25.616	0,19%	19.961	1,19%
Indústria	354.158	300.173	53.985	0,62%	119.507	0,62%	169.978	1,73%
Construção	215.108	180.530	34.578	1,24%	81.338	1,23%	177.099	5,38%
Comércio	498.136	479.062	19.074	0,19%	-22.292	0,18%	302.507	2,85%
Serviços	1.086.094	891.450	194.644	0,88%	269.506	0,87%	923.7581	3,70%
Não Identificado	5	5	0	0,00%	1	0	44	
Total	2.267.547	1.961.683	305.864	0,67%	473.676	0,66%	1.593.347	3,13%

Fonte: Novo Caged - ME Elaboração: Observatório do Trabalho - UCS

O Brasil registrou 2.2 milhões de admissões e 1,9 milhões de desligamentos em fevereiro, resultando em 305 mil empregos criados, representando um acréscimo de 0,67% dos postos de trabalho em comparação ao mês anterior. Dessa forma, o estoque do país foi de 45 milhões de empregos com carteira assinada. O setor de **Serviços** registrou o maior nível de contratações, com aproximadamente 194 mil empregos abertos. O setor com menor nível de contratações foi o de **Agropecuária**, com aproximadamente 5.5 mil empregos abertos.

No acumulado do ano foram criados 473 mil empregos no país, motivados majoritariamente pelos **Serviços**, que foram responsáveis por aproximadamente 269 mil vagas criadas no período. Os últimos 12 meses apresentaram resultado positivo, influenciado principalmente pelos setores de **Serviços**, do **Comércio** e da **Construção**, que criaram 923 mil, 302 mil e 177 mil empregos, respectivamente.

Figura 1 – Evolução do saldo de 2024, comparado com 2023, no Brasil:



O saldo de fevereiro foi marcado pela criação de 305 mil postos, enquanto no mesmo mês de 2023 houve a criação de 252 mil vagas. No acumulado do ano de 2024 foram criados 473 mil postos de trabalho, sendo que no mesmo período do ano anterior foram criadas 326 mil vagas. Nos últimos 12 meses, houve 1,5 milhões de empregos abertos.

EVOLUÇÃO DO EMPREGO NO RIO GRANDE DO SUL

Tabela 2 – Desempenho de fevereiro, do acumulado e dos 12 meses por setor de atividade econômica:

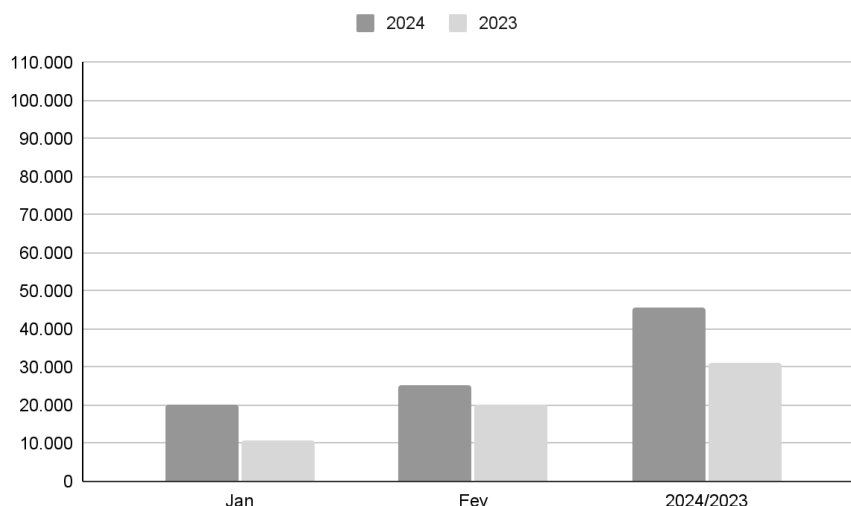
Setor	Fevereiro de 2024				Acumulado		12 meses	
	Adm.	Des.	Saldo	Var. %	Saldo	Var. %	Saldo	Var. %
Agropecuária	16.993	12.430	4.563	4,20%	15.365	4,20%	5.337	10,04%
Indústria	43.218	30.165	13.053	1,81%	19.788	1,79%	-4.387	-1,26%
Construção	9.264	8.372	892	0,67%	2.522	0,66%	-2.262	-0,47%
Comércio	32.983	33.747	-764	-0,12%	-3.104	-0,11%	12.896	1,46%
Serviços	53.479	45.894	7.584	0,64%	11.064	0,64%	44.687	3,40%
Total	155.936	130.608	25.328	0,91%	45.635	0,90%	56.271	1,75%

Fonte: Novo Caged - ME Elaboração: Observatório do Trabalho - UCS

Em abril, o Rio Grande do Sul registrou 155 mil admissões e 130 mil desligamentos, resultando em um saldo positivo de 25 mil postos, representando um acréscimo de 0,91% sobre o estoque de empregos formais. Dessa forma, o estoque do estado gaúcho foi de 2,8 milhões de empregos com carteira assinada. O setor da **Indústria** foi o maior fomentador do resultado positivo, registrando a criação de aproximadamente 13 mil empregos. O setor de **Comércio** apresentou saldo negativo de -764.

O desempenho positivo do acumulado do ano deve-se majoritariamente ao setor de **Indústria**, que registrou a criação de 19 mil vagas. O resultado dos últimos 12 meses foi influenciado principalmente pelo setor de **Serviços**, que teve 44 mil postos criados.

Figura 2 – Evolução do saldo de 2024, comparado com 2023, no Rio Grande do Sul:



O resultado de fevereiro foi de 25 mil postos de trabalho abertos, enquanto em fevereiro de 2023 foram abertos 19 mil vínculos. No acumulado do ano, foram registradas 45 mil novas vagas em 2024, frente ao registro de 29 mil postos no mesmo período de 2023. Nos últimos 12 meses, houve a criação de 60 mil empregos formais.

EVOLUÇÃO DO EMPREGO EM CAXIAS DO SUL

Tabela 3 – Desempenho de fevereiro, do acumulado e dos 12 meses por setor de atividade econômica:

Setor	Fevereiro de 2024				Acumulado		12 meses	
	Adm.	Des.	Saldo	Var. %	Saldo	Var. %	Saldo	Var. %
Agropecuária	1.121	746	375	12,87%	1.077	12,87%	263	27,68%
Indústria	4.506	2.872	1.634	2,25%	2.400	2,25%	2.078	3,45%
Construção	279	180	99	2,32%	109	2,32%	2	1,30%
Comércio	1.816	1.691	125	0,44%	214	0,44%	650	2,06%
Serviços	3.368	2.760	608	1,06%	758	1,06%	1.941	3,48%
Total	11.090	8.249	2.841	1,72%	4.558	1,72%	4.934	3,55%

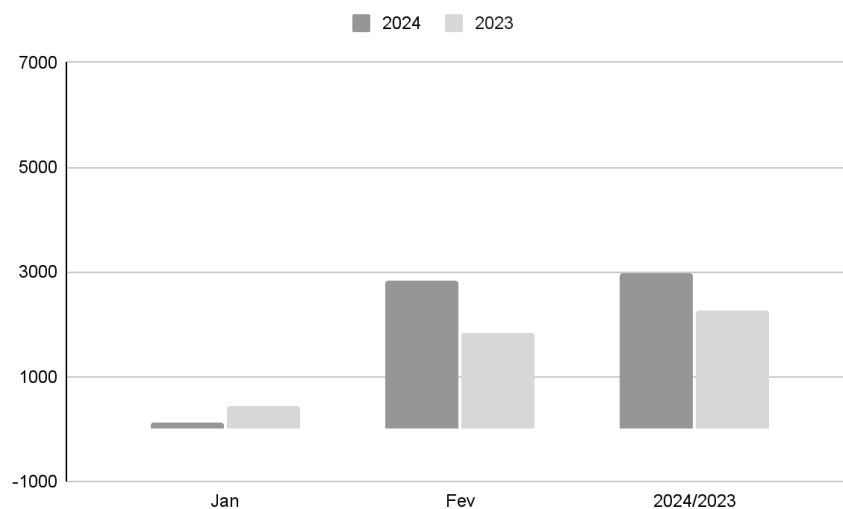
Fonte: Novo Caged - ME Elaboração: Observatório do Trabalho - UCS

Em fevereiro foram registradas aproximadamente 11 mil admissões e 8 mil demissões em Caxias do Sul, resultando em um saldo positivo com 2,8 empregos formais, aumento de 1,72%. Dessa forma, a cidade contou com um estoque de 167 mil empregos. O setor da **Indústria** foi o que mais abriu empregos, com a criação de 1.634 vagas. Já o setor da **Construção** foi o que menos abriu, com apenas 99 vagas.

No acumulado do ano foram abertos 4,5 mil postos formais de trabalho, aumento de 1,7%, sendo a maioria dos empregos na **Indústria**, que criou 2.400 mil vagas no período. Nos últimos 12 meses foram criados 4.934 mil empregos na cidade, os principais setores que induziram esse

resultado foram a **Indústria** e os **Serviços**, que tiveram 2.078 e 1.941 novos vínculos formais, respectivamente.

Figura 3 – Evolução do saldo de 2024, comparado com 2023, em Caxias do Sul:



No mês de fevereiro de 2024 foram abertas aproximadamente 11 mil vagas com carteira assinada, sendo que no mesmo mês de 2023 houve apenas 8 mil vagas abertas. O acumulado do ano de 2024 contou com geração de 4,5 mil postos de trabalho, enquanto no mesmo período do ano anterior houve a criação de aproximadamente 2,2 mil vínculos formais. Os últimos 12 meses contaram com criação de 5,6 mil empregos.

Universidade de Caxias do Sul
Núcleo de Inovação e Desenvolvimento
Área do Conhecimento de Ciências Sociais
Curso de Ciências Econômicas

Coordenadora:

Lodonha Maria Portela Coimbra Soares

Colaborador:

Mosar Leandro Ness

Bolsistas:

Érica Piazza Nogueira

Marcela Raquele Borger de Matos

Contato para entrevista sobre esta carta:

Lodonha Maria Portela Coimbra Soares

Telefone: (54) 9 9605-5678

E-mail: Impcsoar@ucs.br

Contato:

Endereço: Rua Francisco Getúlio Vargas, 1130. Bloco J, sala 410. Caxias do Sul, RS

E-mail: obstrab@gmail.com

Facebook: Obstrab UCS - Observatório do Trabalho

Instagram: [@obstrab](https://www.instagram.com/obstrab)

É permitida a reprodução deste texto e dos dados nele contidos, desde que citada a fonte.
Reproduções para fins comerciais são proibidas.