

## APRESENTAÇÃO

A presente **Carta Mensal do Mercado Formal de Trabalho** apresenta à comunidade dados do Cadastro Geral de Empregados e Desempregados (CAGED), do Ministério da Economia (ME). Nesta Carta, são apresentados os dados referentes ao mês de Março de 2026 para o Brasil, Rio Grande do Sul e Caxias do Sul.

Seguindo a definição usada pelo sistema RAIS/CAGED, **Saldo** é a diferença entre admitidos (início de vínculo empregatício) e desligados (fim de vínculo empregatício). O saldo positivo indica criação de novos postos de trabalho, enquanto o saldo negativo indica extinção de postos de trabalho. Os saldos dos meses anteriores contam com ajustes. A **Varição Relativa** (Var. %) do emprego no mês toma como referência o estoque no final do mês anterior. O **Estoque** é o número de empregos formais. O **Acumulado Ano** indica as oscilações no saldo durante o ano vigente e os **12 meses** toma como referência o mês do ano anterior e a **Var%** indica a variação do mês.

Lodonha Maria Portela Coimbra Soares  
Coordenadora  
[impcsoar@ucs.br](mailto:impcsoar@ucs.br)

Mosar Leandro Ness  
Colaborador  
[mlness@ucs.br](mailto:mlness@ucs.br)

Artur Noll Missel Machado  
Guilherme Blaas Dos Santos  
Bolsistas

### **Redes Sociais**

*Facebook*  
Obstrab UCS – Observatório do Trabalho  
*Instagram*  
[@obstrab](https://www.instagram.com/obstrab)

06 de abril de 2026.

## EVOLUÇÃO DO EMPREGO NO BRASIL

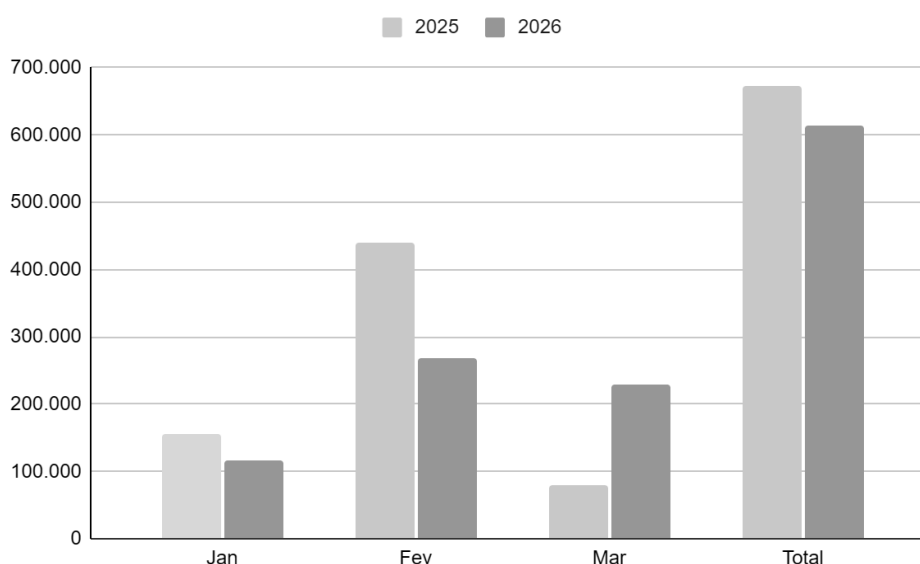
**Tabela 1** – Desempenho de Março, do acumulado e dos 12 meses por setor de atividade econômica:

Setor	Março de 2026				Acumulado		12 meses	
	Adm.	Des.	Saldo	Var%	Saldo	Var%	Saldo	Var%
Agropecuária	109.101	127.197	-18.096	-0,97%	14.752	0,80%	3.987	0,22%
Indústria	386.664	358.328	28.336	0,31%	115.310	1,27%	102.635	1,13%
Construção	237.137	198.821	38.316	1,27%	120.547	4,10%	104.839	3,54%
Comércio	579.427	552.160	27.267	0,25%	-19.525	-0,18%	236.880	2,24%
Serviços	1.214.329	1.061.938	152.391	0,63%	382.299	1,61%	763.047	3,26%
<b>Total</b>	<b>2.526.658</b>	<b>2.298.444</b>	<b>228.214</b>	<b>0,47%</b>	<b>613.383</b>	<b>1,27%</b>	<b>1.211.388</b>	<b>2,53%</b>

Fonte: Novo Caged - ME Elaboração: Observatório do Trabalho - UCS

O Brasil registrou 2,5 milhões de admissões e 2,3 milhões de desligamentos em Março, resultando em um aumento de 228 mil vagas, representando um acréscimo de 0,47% dos postos de trabalho em comparação ao mês anterior. Dessa forma, o estoque do país foi de 49,1 milhões de empregos com carteira assinada. O setor que mais abriu vagas foi o de **Serviços**, que abriu 152 mil vagas, já o setor que teve o menor saldo foi o setor de **Agropecuário**, que fechou 18,1 mil vagas. No acumulado do ano foram criados 613 mil empregos no país, motivados majoritariamente pelos **Serviços**, que foi responsável por aproximadamente 382 mil vagas criadas no período.

**Figura 1** – Evolução do saldo de 2026, comparado com 2025, no Brasil:



O saldo de Março foi marcado por abrir 228 mil vagas, enquanto no mesmo mês de 2025 foram abertas 78 mil vagas. No acumulado do ano de 2026 foram criados 613 mil postos de trabalho, sendo que no mesmo período do ano anterior foram criadas 673 mil vagas.

## EVOLUÇÃO DO EMPREGO NO RIO GRANDE DO SUL

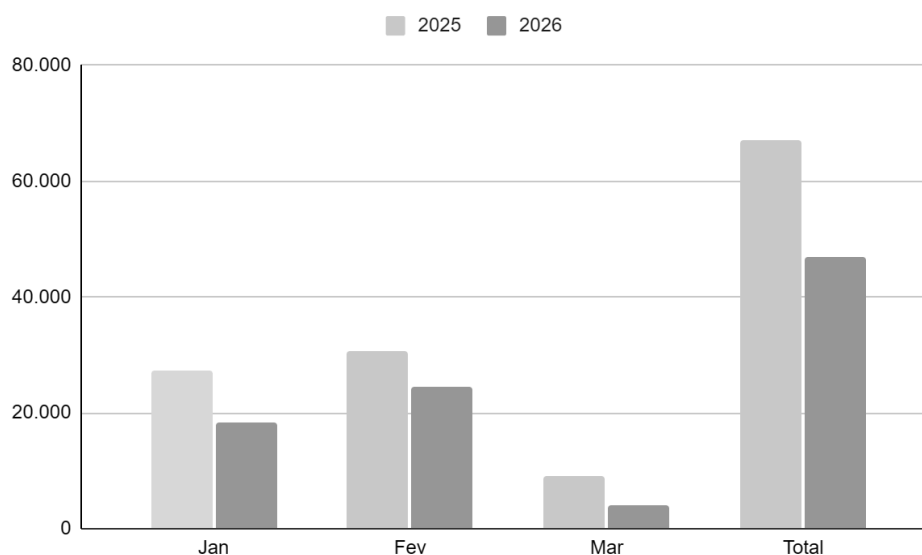
**Tabela 2** – Desempenho de Março, do acumulado e dos 12 meses por setor de atividade econômica:

Setor	Março de 2026				Acumulado		12 meses	
	Adm.	Des.	Saldo	Var. %	Saldo	Var. %	Saldo	Var. %
Agropecuária	7.973	18.391	-10.418	-8,89%	8.480	8,62%	1.261	1,19%
Indústria	37.582	32.844	4.738	0,64%	21.670	2,98%	-4.801	-0,64%
Construção	10.813	9.877	936	0,66%	4.010	2,90%	562	0,40%
Comércio	40.254	38.106	2.148	0,32%	-3.099	-0,46%	2.143	0,32%
Serviços	61.141	54.491	6.650	0,53%	15.839	1,27%	25.966	2,10%
Não Identificado	<b>157.763</b>	<b>153.709</b>	<b>4.054</b>	<b>0,14%</b>	<b>46.900</b>	<b>-1,63%</b>	<b>25.131</b>	<b>0,87%</b>

Fonte: Novo Caged - ME Elaboração: Observatório do Trabalho - UCS

Em Março, o Rio Grande do Sul registrou 158 mil admissões e 154 mil desligamentos, resultando em um saldo de 4 mil postos, representando um acréscimo de 0,14% sobre o estoque de empregos formais. Dessa forma, o estoque do estado gaúcho foi de 2,9 milhões de empregos com carteira assinada. O setor que obteve o maior saldo de vagas foi o de **Serviços**, e o setor que obteve o menor saldo foi a **Agropecuária**.

**Figura 2** – Evolução do saldo de 2026, comparado com 2025, no Rio Grande do Sul:



No mês de Março de 2026 foram abertas 4 mil vagas com carteira assinada, e no mesmo mês de 2025 houve um saldo positivo de 9,1 mil.

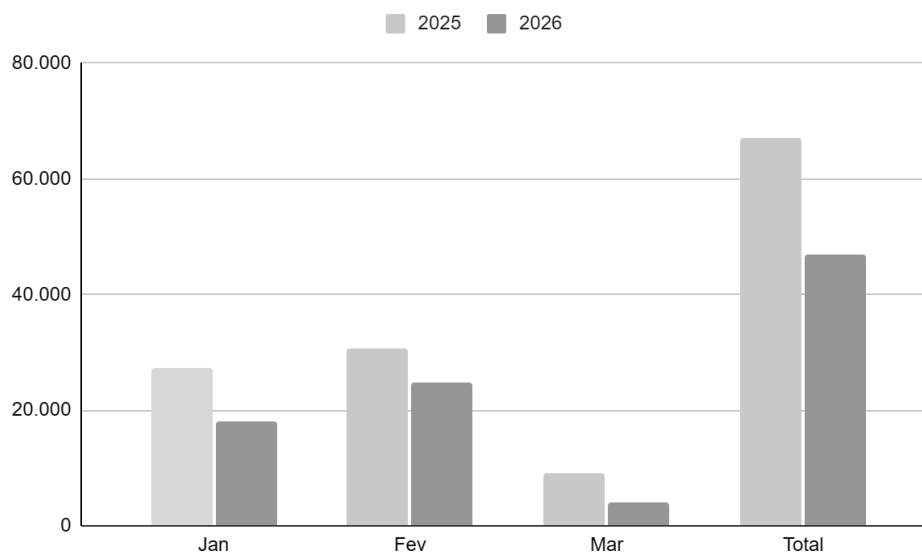
## EVOLUÇÃO DO EMPREGO EM CAXIAS DO SUL

**Tabela 3** – Desempenho de Março, do acumulado e dos 12 meses por setor de atividade econômica:

Setor	Março de 2026				Acumulado		12 meses	
	Adm.	Des.	Saldo	Var. %	Saldo	Var. %	Saldo	Var. %
Agropecuária	448	1.171	-723	-20,45%	-723	-20,45%	212	8,15%
Indústria	3.141	3.132	9	0,01%	9	0,01%	-3.357	-4,35%
Construção	379	336	43	0,87%	43	0,87%	512	11,51%
Comércio	2.180	1.931	249	0,85%	249	0,85%	386	1,32%
Serviços	3.282	3.170	112	0,18%	112	0,18%	2.315	3,87%
Não Identificado	<b>9.430</b>	<b>9.740</b>	<b>-310</b>	<b>-0,18%</b>	<b>-310</b>	<b>2,21%</b>	<b>68</b>	<b>0,04%</b>

Fonte: Novo Caged - ME Elaboração: Observatório do Trabalho - UCS

Em Março foram registradas aproximadamente 9,4 mil admissões e 9,7 mil demissões em Caxias do Sul, resultando em um saldo negativo de 310 empregos formais, com uma queda de 0,18%. Dessa forma, a cidade contou com um estoque de 173,4 mil empregos. O setor de **Comércio** foi o que obteve o maior saldo de empregos, e foi a **Agropecuária** o setor que obteve o menor saldo.

**Figura 3** – Evolução do saldo de 2026, comparado com 2025, em Caxias do Sul:

No mês de Março de 2026 foram fechadas 310 vagas com carteira assinada, e no mesmo mês de 2025 houve um saldo positivo de 74.

**Observatório do Trabalho**

Universidade de Caxias do Sul  
Núcleo de Inovação e Desenvolvimento  
Área do Conhecimento de Ciências Sociais  
Curso de Ciências Econômicas

**Coordenadora:**

Lodonha Maria Portela Coimbra Soares

**Colaborador:**

Mosar Leandro Ness

**Bolsista:**

Artur Noll Missel Machado  
Guilherme Blaas dos Santos

**Contato para entrevista sobre esta carta:**

Lodonha Maria Portela Coimbra Soares  
Telefone: (54) 9 9605-5678  
E-mail: [Impcsoar@ucs.br](mailto:Impcsoar@ucs.br)

**Contato:**

Endereço: Rua Francisco Getúlio Vargas, 1130. Bloco J, sala 410. Caxias do Sul, RS  
E-mail: [obstrab@gmail.com](mailto:obstrab@gmail.com)  
Facebook: Obstrab UCS - Observatório do Trabalho  
Instagram: [@obstrab](https://www.instagram.com/obstrab)

É permitida a reprodução deste texto e dos dados nele contidos, desde que citada a fonte.  
Reproduções para fins comerciais são proibidas.