

## APRESENTAÇÃO

A presente **Carta Mensal do Mercado Formal de Trabalho** apresenta à comunidade dados do Cadastro Geral de Empregados e Desempregados (CAGED), do Ministério da Economia (ME). Nesta Carta, são apresentados os dados referentes ao mês de outubro de 2024 para o Brasil, Rio Grande do Sul e Caxias do Sul.

Seguindo a definição usada pelo sistema RAIS/CAGED, **Saldo** é a diferença entre admitidos (início de vínculo empregatício) e desligados (fim de vínculo empregatício). O saldo positivo indica criação de novos postos de trabalho, enquanto o saldo negativo indica extinção de postos de trabalho. Os saldos dos meses anteriores contam com ajustes. A **Varição Relativa** (Var. %) do emprego no mês toma como referência o estoque no final do mês anterior. O **Estoque** é o número de empregos formais. O **Acumulado Ano** indica as oscilações no saldo durante o ano vigente e os **12 meses** toma como referência o mês do ano anterior e a Var% indica a variação do mês.

Lodonha Maria Portela Coimbra Soares  
Coordenadora  
[impcsoar@ucs.br](mailto:impcsoar@ucs.br)

Mosar Leandro Ness  
Colaborador  
[mlness@ucs.br](mailto:mlness@ucs.br)

Pedro Fros Michelli  
Bolsista

### **Redes Sociais**

*Facebook*  
Obstrab UCS – Observatório do Trabalho  
*Instagram*  
@obstrab

28 de Novembro de 2024.

## EVOLUÇÃO DO EMPREGO NO BRASIL

**Tabela 1** – Desempenho de outubro, do acumulado e dos 12 meses por setor de atividade econômica:

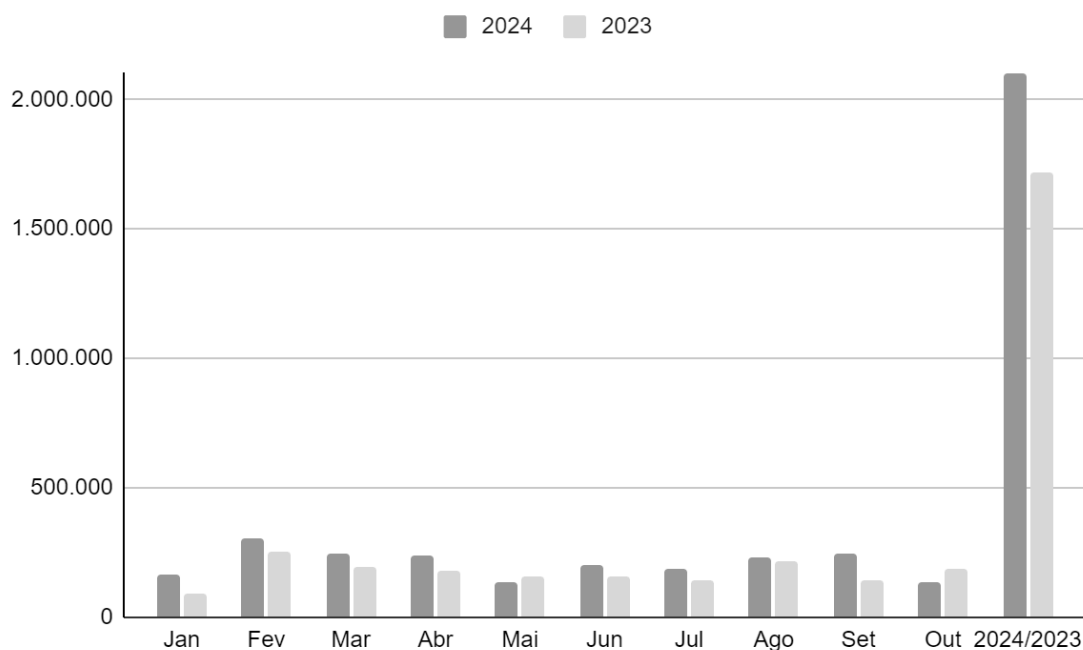
Setor	Outubro de 2024				Acumulado		12 meses	
	Adm.	Des.	Saldo	Var. %	Saldo	Var. %	Saldo	Var. %
Agropecuária	95.070	100.872	-5.757	-0,31%	76.036	4,26%	-1.641	-0,09%
Indústria	344.779	321.050	23.729	0,26%	429.473	4,98%	20.605	0,24%
Construção	207.139	207.906	-767	-0,03%	230.856	8,40%	10.663	0,38%
Comércio	543.498	499.201	44.297	0,42%	262.954	2,57%	50.541	0,50%
Serviços	1.032.473	961.256	128.354	0,31%	1.118.210	5,06%	106.885	0,48%
Não Identificado	3	8	-5	-	-56	-	17	-
<b>Total</b>	<b>2.222.962</b>	<b>2.090.248</b>	<b>132.714</b>	<b>0,28%</b>	<b>2.117.472</b>	<b>4,65%</b>	<b>187.070</b>	<b>0,41%</b>

Fonte: Novo Caged - ME Elaboração: Observatório do Trabalho - UCS

O Brasil registrou 2,2 milhões de admissões e 2,09 milhões de desligamentos em outubro, resultando em 132 mil empregos criados, representando um acréscimo de 0,28% dos postos de trabalho em comparação ao mês anterior. Dessa forma, o estoque do país foi de 47,6 milhões de empregos com carteira assinada. O setor de **Serviços** registrou o maior nível de contratações, com aproximadamente 128 mil empregos abertos. O setor com menor nível de contratações foi o de **Agropecuária**, que apresentou déficit de 5 mil empregos.

No acumulado do ano foram criados 2,1 milhões de empregos no país, motivados majoritariamente pelos **Serviços**, que foram responsáveis por aproximadamente 1,1 milhão de vagas criadas no período.

**Figura 1** – Evolução do saldo de 2024, comparado com 2023, no Brasil:



O saldo de outubro foi marcado pela criação de 132 mil postos, enquanto no mesmo mês de 2023 houve a criação de 187 mil vagas. No acumulado do ano de 2024 foram criados 2,1 milhões de postos de trabalho, sendo que no mesmo período do ano anterior foram criadas 1,7 milhões de vagas.

## EVOLUÇÃO DO EMPREGO NO RIO GRANDE DO SUL

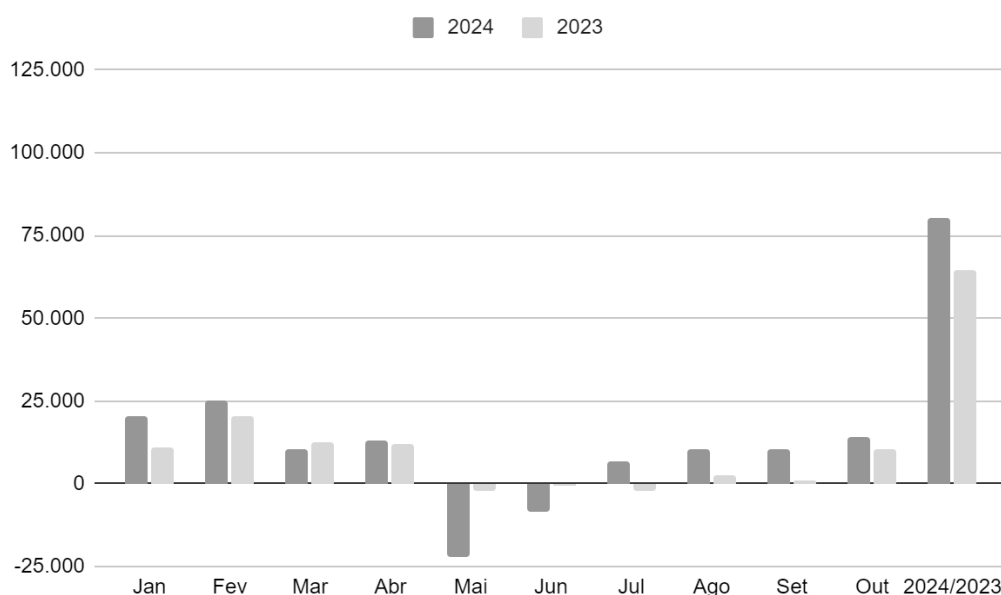
**Tabela 2** – Desempenho de outubro, do acumulado e dos 12 meses por setor de atividade econômica:

Setor	Outubro de 2024				Acumulado		12 meses	
	Adm.	Des.	Saldo	Var. %	Saldo	Var. %	Saldo	Var. %
Agropecuária	6.571	4.805	1.766	1,82%	1.175	1,20%	1.984	2,04%
Indústria	32.267	31.250	1.017	0,14%	20.539	2,87%	-135	-0,02%
Construção	10.287	8.975	1.312	0,93%	10.418	7,89%	846	0,63%
Comércio	32.550	34.809	4.741	0,73%	8.001	1,23%	4.013	0,63%
Serviços	53.041	47.761	5.280	0,44%	39.793	3,38%	3.846	0,33%
<b>Total</b>	<b>141.716</b>	<b>127.601</b>	<b>14.115</b>	<b>0,50%</b>	<b>79.925</b>	<b>2,88%</b>	<b>10.555</b>	<b>0,38%</b>

Fonte: Novo Caged - ME Elaboração: Observatório do Trabalho - UCS

Em outubro, o Rio Grande do Sul registrou 141 mil admissões e 127 mil desligamentos, resultando em um saldo de 14 mil postos, representando um acréscimo de 0,50% sobre o estoque de empregos formais. Dessa forma, o estoque do estado gaúcho foi de 2,8 milhões de empregos com carteira assinada. O setor de **Serviços** foi o maior setor fomentador de resultado positivo, registrando a criação de 5,2 mil empregos. O desempenho positivo do acumulado do ano deve-se majoritariamente ao setor de **Serviços**, que registrou a criação de 53 mil vagas.

**Figura 2** – Evolução do saldo de 2024, comparado com 2023, no Rio Grande do Sul:



O resultado de outubro foi de 14 mil postos de trabalho abertos, enquanto em outubro de 2023 foram abertos 10 mil vínculos. No acumulado do ano, foram registradas 79 mil novas vagas em 2024, frente ao registro de 48 mil postos no mesmo período de 2023.

## EVOLUÇÃO DO EMPREGO EM CAXIAS DO SUL

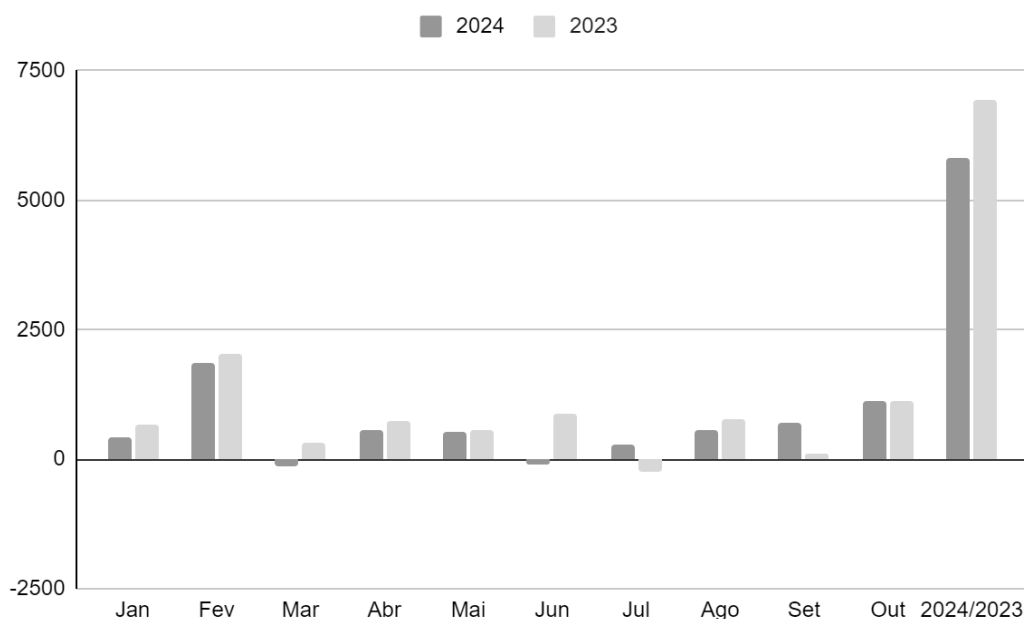
**Tabela 3** – Desempenho de Outubro, do acumulado e dos 12 meses por setor de atividade econômica:

Setor	Outubro de 2024				Acumulado		12 meses	
	Adm.	Des.	Saldo	Var. %	Saldo	Var. %	Saldo	Var. %
Agropecuária	248	176	72	0,62%	-89	-4,03%	-18	-0,84%
Indústria	3.429	2.976	453	0,74%	5.196	7,24%	543	0,75%
Construção	240	214	26	0,60%	90	2,12%	29	0,67%
Comércio	2.067	1.853	214	0,59%	988	3,52%	280	1,00%
Serviços	2.919	2.552	367	3,51%	2.428	4,26%	281	0,49%
<b>Total</b>	<b>8.903</b>	<b>7.771</b>	<b>1.132</b>	<b>0,66%</b>	<b>8.613</b>	<b>5,27%</b>	<b>1.115</b>	<b>0,68%</b>

Fonte: Novo Caged - ME Elaboração: Observatório do Trabalho - UCS

Em outubro foram registradas aproximadamente 8,9 mil admissões e 7,7 mil demissões em Caxias do Sul, resultando em um saldo positivo com 1.132 empregos formais, com aumento de 0,66%. Dessa forma, a cidade contou com um estoque de 171 mil empregos. O setor da **Indústria** foi o que mais abriu empregos, com a criação de 453 vagas. No acumulado do ano foram abertos 8,6 mil postos formais de trabalho, aumento de 5,27%, sendo a maioria dos empregos nos **Serviços**, que criaram 5,1 mil vagas no período.

**Figura 3** – Evolução do saldo de 2024, comparado com 2023, em Caxias do Sul:



No mês de outubro de 2024 foram abertas 1.132 vagas com carteira assinada, e no mesmo mês de 2023 houve um saldo positivo de 1.115 vagas. O acumulado do ano de 2024 contou com geração de 8,6 mil postos de trabalho, enquanto no mesmo período do ano anterior houve a criação de aproximadamente 6,8 mil vínculos formais.

**Observatório do Trabalho**

Universidade de Caxias do Sul  
Núcleo de Inovação e Desenvolvimento  
Área do Conhecimento de Ciências Sociais  
Curso de Ciências Econômicas

**Coordenadora:**

Lodonha Maria Portela Coimbra Soares

**Colaborador:**

Mosar Leandro Ness

**Bolsista:**

Pedro Fros Michelli

**Contato para entrevista sobre esta carta:**

Lodonha Maria Portela Coimbra Soares  
Telefone: (54) 9 9605-5678  
E-mail: [Impcsoar@ucs.br](mailto:Impcsoar@ucs.br)

**Contato:**

Endereço: Rua Francisco Getúlio Vargas, 1130. Bloco J, sala 410. Caxias do Sul, RS  
E-mail: [obstrab@gmail.com](mailto:obstrab@gmail.com)  
Facebook: Obstrab UCS - Observatório do Trabalho  
Instagram: [@obstrab](https://www.instagram.com/obstrab)

É permitida a reprodução deste texto e dos dados nele contidos, desde que citada a fonte.  
Reproduções para fins comerciais são proibidas.