

CESTA BÁSICA
DE
CAXIAS DO SUL
Abril – 2021

Abril de 2021

UNIVERSIDADE DE CAXIAS DO SUL

REITOR

Prof. Evaldo Antônio Kuiava

VICE-REITOR

Prof. Odacir Deonísio Graciolli

PRÓ-REITORIA ACADÊMICA

Profa. Nilda Stecanela

ÁREA DO CONHECIMENTO DE CIÊNCIAS SOCIAIS

Diretor (a): Prof. Dr. Marcelo Faoro de Abreu

INSTITUTO DE PESQUISAS ECONÔMICAS E SOCIAIS

Diretor: Prof. Dr. Roberto Birch Gonçalves

PROFESSORE PESQUISADOR

Prof. Me. Mosár Leandro Ness

AUXILIARES DE PESQUISA

Marli Teresinha Giani

Luiza Maciel Fim

CESTA DE PRODUTOS BÁSICOS DE CAXIAS DO SUL

Publicação mensal do Instituto de Pesquisas Econômicas e Sociais e do Centro de Ciências Econômicas e Sociais da Universidade de Caxias do Sul, constituindo-se num indicador da evolução dos preços de produtos de consumo básico da cidade.

ENDEREÇO PARA CORRESPONDÊNCIA

Instituto de Pesquisas Econômicas e Sociais

Centro de Ciências Sociais

Universidade de Caxias do Sul

Rua Francisco Getúlio Vargas, 1130 – 95070-560, Caxias do Sul – RS

Bloco J – Sala 408

Telefone/ Fax (54) 3218 2243

<http://www.ucs.br/site/o-instituto-de-pesquisas-economicas-sociais/Cesta-basica>

1. APRESENTAÇÃO

O custo da Cesta de Produtos Básica da cidade Caxias do Sul é calculado e divulgado mensalmente pelo Instituto de Pesquisas Econômicas e Sociais da Universidade de Caxias do Sul. As quantidades médias consumidas originam-se de uma Pesquisa de Orçamento Familiar (POF) realizada nos anos de 2006 e 2007, e referem-se ao consumo médio familiar. A amostra abrangeu 436 famílias residentes na cidade de Caxias do Sul, que apresentou média de 3,2 membros e renda entre um e trinta salários mínimos. Os preços dos produtos são coletados em seis redes de supermercados que atuam na cidade e referem-se à última semana de cada mês. As marcas dos produtos consideradas foram àquelas mais indicadas pelas famílias entrevistadas. Os produtos que compõem a Cesta são os que apresentam Maior participação nos gastos totais das famílias nos grupos de produtos da Alimentação, Higiene Doméstica, Higiene Pessoal, Fumo e Combustíveis utilizados no Lar, representando o custo de um “rancho” para uma família média.

2. VARIAÇÃO DO CUSTO DA CESTA BÁSICA DE CAXIAS DO SUL

O custo da Cesta Básica observado na cidade de Caxias do Sul no mês de **Abril de 2021** passou para **R\$ 1.016,15**. Com esse resultado, a Cesta Básica apresentou uma alta de **0,17%** em relação ao mês anterior, quando custava **R\$ 1.014,47** correspondendo a um aumento de **R\$ 1,68** valor inferior a variação verificada no mês de Março, de R\$ 6,66. A elevação verificada no mês em curso é devida, a alta nos preços dos produtos de alimentação que afetou o comportamento dos preços.

Em Abril de 2021, o custo com alimentos apresentou um aumento em relação ao mês anterior, passando de R\$ 831,18 para R\$ 833,20 uma variação de 0,24% e contribuindo com 0,198 pontos percentuais (p.p.) para a variação do custo da Cesta. O custo com produtos não alimentares apresentou uma variação de -0,181%, passando de R\$ 183,29 para R\$ 182,96 com uma contribuição de -0,033 p.p. para a variação da Cesta do mês. O Maior aumento de preço no mês foi verificado no preço da maçã nacional com elevação de 21,50% que contribuiu com 0,188 p.p. para o aumento dos preços da cesta.

No mês de Abril, observou-se que, dos 47 produtos que compõem a Cesta, 19 aumentaram de preço, representando 40,43% dos produtos, 25 tiveram seus preços médios reduzidos, representando 53,19% dos produtos, e 3 permaneceram com seus preços

inalterados, representando 6,38% dos produtos. Os produtos com preços majorados contribuíram com 0,97 pontos percentuais para o aumento do custo da Cesta e aqueles que sofreram reduções de preços colaboraram com -0,80 p.p. para sua redução.

Os cinco produtos que mais contribuíram positivamente e os cinco que mais contribuíram de forma negativa para a variação do custo da Cesta encontram-se listados na Tabela 1. Por ordem de contribuição positiva, entre Março e Abril a variação nos preços foi percebida nos seguintes itens: a maçã nacional com 21,50%; o mamão com 10,32%, a massa caseira fresca com 9,63%, o tomate com 8,37%, a laranja com 7,46%,. Os cinco produtos destaques em contribuição negativa para a redução do custo da Cesta tiveram uma variação de -0,259 p.p. em Abril de 2021, contra -0,478 p.p do mês anterior, sendo que todos os itens pertencem ao grupo da alimentação. Os produtos destaques na redução de preços são: o alface, o xampu, o papel higiênico, o açúcar cristal e o salsichão.

Tabela 1 – Preços dos produtos que mais contribuíram para o aumento e para a redução do custo da Cesta em Abril de 2021.

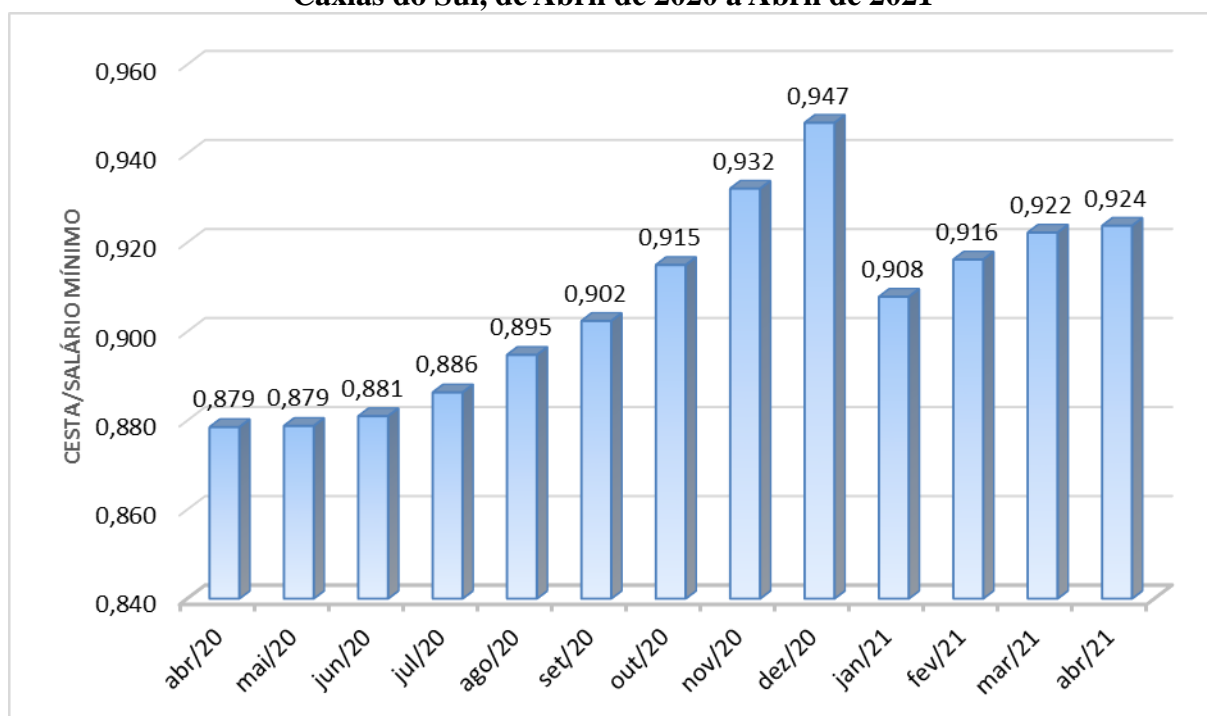
Produtos	Unidade de medida	Preço Unitário Médio (R\$)		Variação % dos preços	Contribuição p.p
		03/21	04/21		
Contribuição Positiva					0,557
Maçã nacional	Kg	3,59	4,36	21,50	0,188
Mamão	Kg	4,75	5,24	10,32	0,063
Massa Caseira Fresca	500 g	6,77	7,42	9,63	0,027
Tomate	Kg	5,44	5,89	8,37	0,247
Laranja	Kg	2,95	3,17	7,46	0,031
Contribuição Negativa					-0,259
Alface	pé	1,75	1,65	-5,71	-0,05
Xampu	500 ml	6,34	6,03	-4,97	-0,05
Papel Higiênico	4 rolos	5,14	4,93	-4,09	-0,05
Açúcar Cristal	5 Kg	11,96	11,58	-3,24	-0,07
Salsichão	Kg	14,18	13,74	-3,10	-0,03

Fonte: Instituto de Pesquisas Econômicas e Sociais - IPES/UCS.

Nota: A contribuição percentual indica em quanto o aumento ou a diminuição do preço do produto influiu na variação percentual do custo da Cesta.

A Figura 1 mostra a evolução do indicador do número de salários mínimos que são necessários para adquirir uma Cesta de Produtos Básicos de Caxias do Sul no período de Abril de 2020 a Abril de 2021. Com o reajuste do salário mínimo em Abril de 2021 ocorreu uma alteração na relação entre o valor do salário mínimo (R\$ 1.100,00) e o custo da Cesta. Como se pode observar, a participação da Cesta básica em relação ao Salário Mínimo em Abril apresentou uma alteração para 0,924, superior a Abril de 2020, quando atingiu 0,879.

Figura 1: Quantidade de salários mínimos necessários para aquisição da Cesta básica de Caxias do Sul, de Abril de 2020 a Abril de 2021



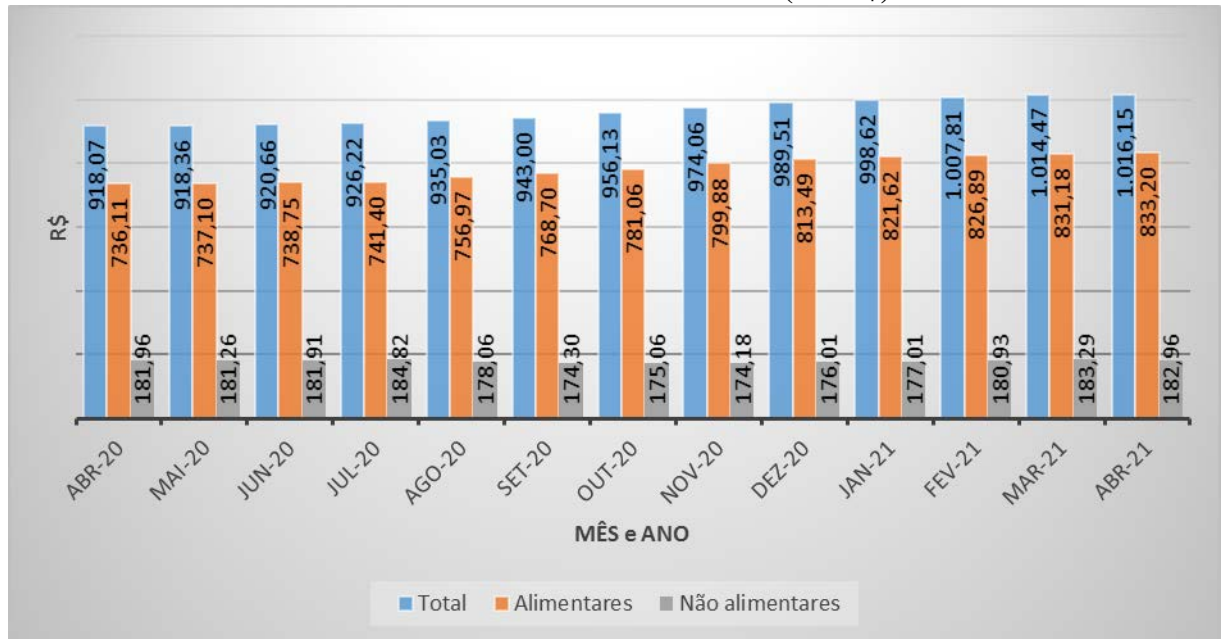
Fonte: Instituto de Pesquisas Econômicas e Sociais - IPES/UCS

3 ANÁLISE DA EVOLUÇÃO DO CUSTO DA CESTA

Em Abril de 2020 o custo total da Cesta era de R\$ 918,07 já em Abril de 2021 a mesma Cesta tem um custo total de R\$ 1.016,15 um aumento de R\$ 98,08. Temos, então, em doze meses, um aumento de 10,68% acumulado, que resultou em uma média mensal de 0,849%, sendo que os produtos alimentares acumulam um aumento em doze meses, de 13,19%. Já os produtos não alimentares apresentaram um aumento de 0,55% no mesmo período.

O custo do grupo dos produtos alimentares, em doze meses, passou de R\$ 736,11 para R\$ 833,20 uma alta de 13,19%, gerando uma contribuição de 10,575 p.p. para o aumento da Cesta. Por sua vez, o custo dos produtos não alimentares, que engloba produtos de Higiene Pessoal, Higiene Doméstica, Gás de cozinha e Cigarro, sofreu uma alta de R\$ 181,96 para R\$ 182,96 com variação de 0,55%, gerando contribuição de 0,108 p.p., como pode ser observado nas Figuras 2 e 3.

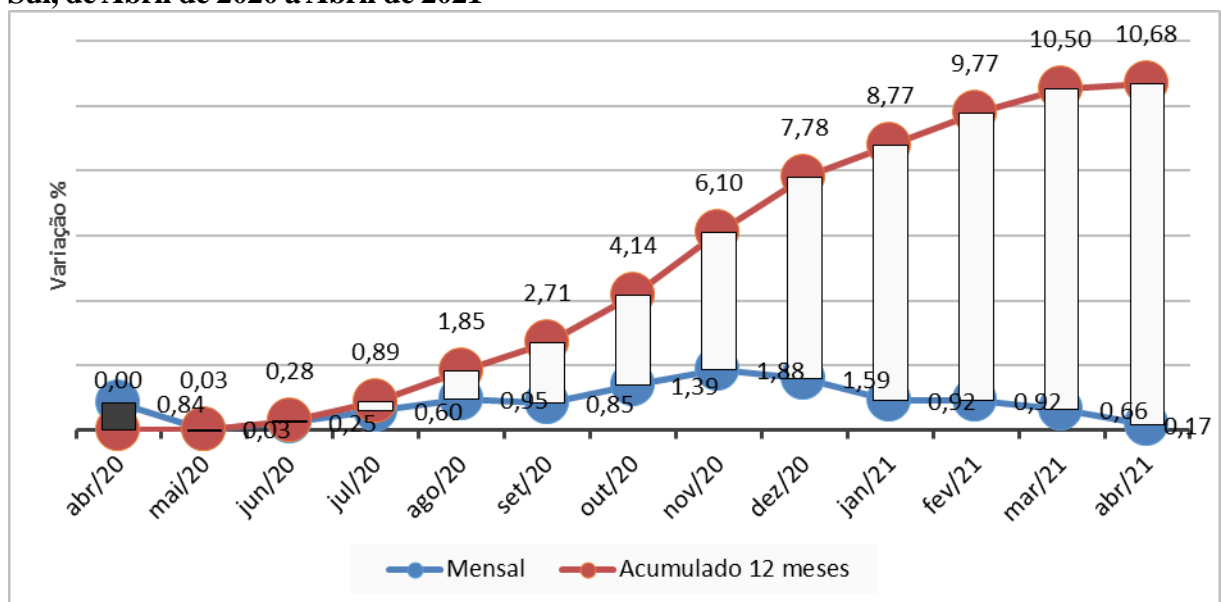
Figura 2: Evolução do custo com produtos alimentares e não alimentares da Cesta básica de Caxias do Sul de Abril de 2020 a Abril de 2021 (em R\$)



Fonte: Instituto de Pesquisas Econômicas e Sociais - IPES/UCS

A Figura 3 reporta a variação percentual mensal e acumulada do custo da Cesta básica em Caxias do Sul de Abril de 2020 a Abril de 2021. Observa-se que, no corrente mês os preços retomaram o movimento de alta, o que tem contribuído para a elevação do índice acumulado, como pode ser observado.

Figura 3: Variação percentual mensal e acumulada do custo da Cesta básica em Caxias do Sul, de Abril de 2020 a Abril de 2021



Fonte: Instituto de Pesquisas Econômicas e Sociais - IPES/UCS

Um Comparativo do custo da Cesta de Abril de 2021 em relação ao mesmo período do ano anterior encontra-se na Tabela 2. Nota-se que a participação do grupo dos produtos alimentares no custo total da Cesta alterou sua participação de 80,2% para 82,0%. Já os produtos não alimentares alteraram sua participação de 19,8% para 18,0%. O comportamento geral da cesta apresentou um movimento de alta, motivado pelo aumento dos produtos alimentares, que se elevaram ao longo do mês.

Tabela 2 – Comparativo do custo da Cesta do mês de Abril/2020 a Abril/2021.

Grupos de Consumo		abr-20		abr-21		Contribuição		
		Custo Total	Participação	Custo Total	Participação	Variação %	Simples	Acumulada
		(R\$)	(%)	(R\$)	(%)			
1	Alimentação	736,11	80,2%	833,20	82,0%	13,19%	10,575%	10,57%
2	Não Alimentares	181,96	19,8%	182,96	18,0%	0,55%	0,108%	0,11%
2.1	Higiene Pessoal	42,29	4,6%	42,65	4,2%	0,85%	0,039%	10,61%
2.2	Higiene Doméstica	23,82	2,6%	13,45	1,3%	-43,54%	-1,130%	9,48%
2.3	Gás	65,41	7,1%	76,41	7,5%	16,83%	1,199%	10,68%
2.4	Cigarros	50,44	5,5%	50,44	5,0%	0,00%	0,000%	10,68%
CUSTO TOTAL DA CESTA		918,07	100%	1.016,15	100%	10,68%	10,68%	0,00%

Fonte: Instituto de Pesquisas Econômicas e Sociais - IPES/UCS.

Os 47 produtos que integram a Cesta básica de Caxias do Sul são: absorvente externo, açúcar cristal, alface, apresetados, arroz (polido e parboilizado), banana, batata-inglesa, biscoitos (doces e salgados), café moído, café solúvel, capeletti, carne bovina, cebola, cerveja, cigarros, creme dental, erva para chimarrão, farinha de trigo especial, feijão preto, frango inteiro, gás de bujão, laranja, leite longa vida, maçã, maionese, massa caseira fresca, massa com ovos, óleo de soja, ovos de granja, pãezinhos, papel higiênico, pêssegos em lata, queijo lanche fatiado, refrigerante, sabão em pó, sabonete, salame, salsichão, xampu, tomate, costela de suíno, coxa de frango, detergente líquido, leite condensado, mamão, pão caseiro e pão de forma.

Caxias do Sul, 28 de maio de 2021.

Prof. Roberto Birch Gonçalves
Diretor

Professor pesquisador

Prof. Mosár Leandro Ness