

***CESTA BÁSICA***  
***DE***  
***CAXIAS DO SUL***  
***Junho – 2017***

Junho de 2017

**UNIVERSIDADE DE CAXIAS DO SUL**

**REITOR**

Prof. Evaldo Antonio Kuiava

**VICE-REITOR**

Prof. Odacir Deonísio Graciolli

**PRÓ-REITORIA ACADÊMICA**

Prof. Marcelo Rossato

**CENTRO DE CIÊNCIAS SOCIAIS**

Diretora: Profa. Maria Carolina Rosa Gullo

**INSTITUTO DE PESQUISAS ECONÔMICAS E SOCIAIS**

Diretor: Prof. Roberto Birch Gonçalves

**PROFESSORES PESQUISADORES**

Prof. Mosár Leandro Ness

Prof. Wilson L. Caldart

**AUXILIARES DE PESQUISA**

Marli Teresinha Giani

Estagiária Daniela Andressa Karnoski

**CESTA DE PRODUTOS BÁSICOS DE CAXIAS DO SUL**

Publicação mensal do Instituto de Pesquisas Econômicas e Sociais e do Centro de Ciências Sociais da Universidade de Caxias do Sul, constituindo-se num indicador da evolução dos preços de produtos de consumo básico da cidade.

**ENDEREÇO PARA CORRESPONDÊNCIA**

Instituto de Pesquisas Econômicas e Sociais

Centro de Ciências Sociais

Universidade de Caxias do Sul

Rua Francisco Getúlio Vargas, 1130 – 95070-560, Caxias do Sul – RS

Bloco J – Sala 408

Telefone/ Fax (54) 3218 2243

<http://www.ucs.br/site/o-instituto-de-pesquisas-economicas-sociais/Cesta-basica>

## **1. APRESENTAÇÃO**

O custo da Cesta de Produtos Básica da cidade Caxias do Sul é calculado e divulgado mensalmente pelo Instituto de Pesquisas Econômicas e Sociais da Universidade de Caxias do Sul. As quantidades médias consumidas originam-se de uma Pesquisa de Orçamento Familiar (POF) realizada nos anos de 2006 e 2007, e referem-se ao consumo médio familiar. A amostra abrangeu 436 famílias residentes na cidade de Caxias do Sul, que apresentou média de 3,2 membros e renda entre um e trinta salários mínimos. Os preços dos produtos são coletados em seis redes de supermercados que atuam na cidade e referem-se à última semana de cada mês. As marcas dos produtos consideradas foram àquelas mais indicadas pelas famílias entrevistadas. Os produtos que compõem a Cesta são os que apresentam Junhor participação nos gastos totais das famílias nos grupos de produtos da Alimentação, Higiene Doméstica, Higiene Pessoal, Fumo e Combustíveis utilizados no Lar, representando o custo de um “rancho” para uma família média.

## **2. VARIAÇÃO DO CUSTO DA CESTA BÁSICA DE CAXIAS DO SUL**

O custo da Cesta Básica observado na cidade de Caxias do Sul no mês de **Junho de 2017** passou para **R\$ 803,18**. Com esse resultado, a Cesta Básica apresentou uma redução de **-0,38%** em relação ao mês anterior, quando custava **R\$ 806,23**, correspondendo a uma redução de **R\$ - 3,18**, valor superior a queda verificada no mês de Maio de R\$ **-0,21**. A tendência nesse momento aponta para uma redução nos preços dos alimentos e de alta nos de higiene e limpeza, quando observamos o longo prazo.

Em Junho de 2017, o custo com alimentos apresentou uma redução em relação ao mês anterior, passando de R\$ 660,08 para R\$ 659,16, uma variação de -0,14% e contribuindo com -0,11 pontos percentuais (p.p.) para a variação do custo da Cesta. O custo com produtos não alimentares apresentou uma variação de -1,46%, passando de R\$ 146,15 para R\$ 144,02, com contribuição de -0,26 p.p. para a variação da Cesta do mês. A maior redução de preço no mês foi verificada no preço do Sabão em Pó que teve uma queda de -13,28% e contribuiu com -0,19 p.p. para a queda dos preços da cesta

No mês de Junho, observou-se que dos 47 produtos que compõem a Cesta, 20 aumentaram de preço, representando 42,55% dos produtos, 24 tiveram seus preços médios reduzidos, representando 51,06% dos produtos, e 3 permaneceram com seus preços

inalterados, representando 6,38% dos produtos. Os produtos com preços majorados contribuíram com 1,74 pontos percentuais para o aumento do custo da Cesta e aqueles que sofreram reduções de preços colaboraram com -2,12 p.p. para sua redução. O grupo de produtos da alimentação novamente colaborou para a redução do custo da Cesta.

Os cinco produtos que mais contribuíram positivamente e os cinco que mais contribuíram de forma negativa para a variação do custo da Cesta encontram-se listados na Tabela 1. Por ordem de contribuição positiva, entre maio e Junho a variação nos preços foi percebida nos seguintes itens: a Alface com 33,67%, a Cebola com 11,92%, o Absorvente Externo com 10,61%, o Queijo Lanche Fatiado com 8,15% e a Coxa de Frango que registrou um aumento médio de 7,34%. Os cinco produtos destaques em contribuição para a redução do custo da Cesta tiveram uma variação de -0,598 p.p. em Junho de 2017, contra -1,811 p.p do mês anterior, sendo que quatro itens pertencem ao grupo da alimentação e um ao grupo de produtos não alimentares. Os produtos que foram destaques na redução de preços são: o Sabão Pó, o Presuntado, o Pão de Forma, o Mamão e o Feijão Preto.

**Tabela 1 – Preços dos produtos que mais contribuíram para o aumento e para a redução do custo da Cesta em Junho de 2017.**

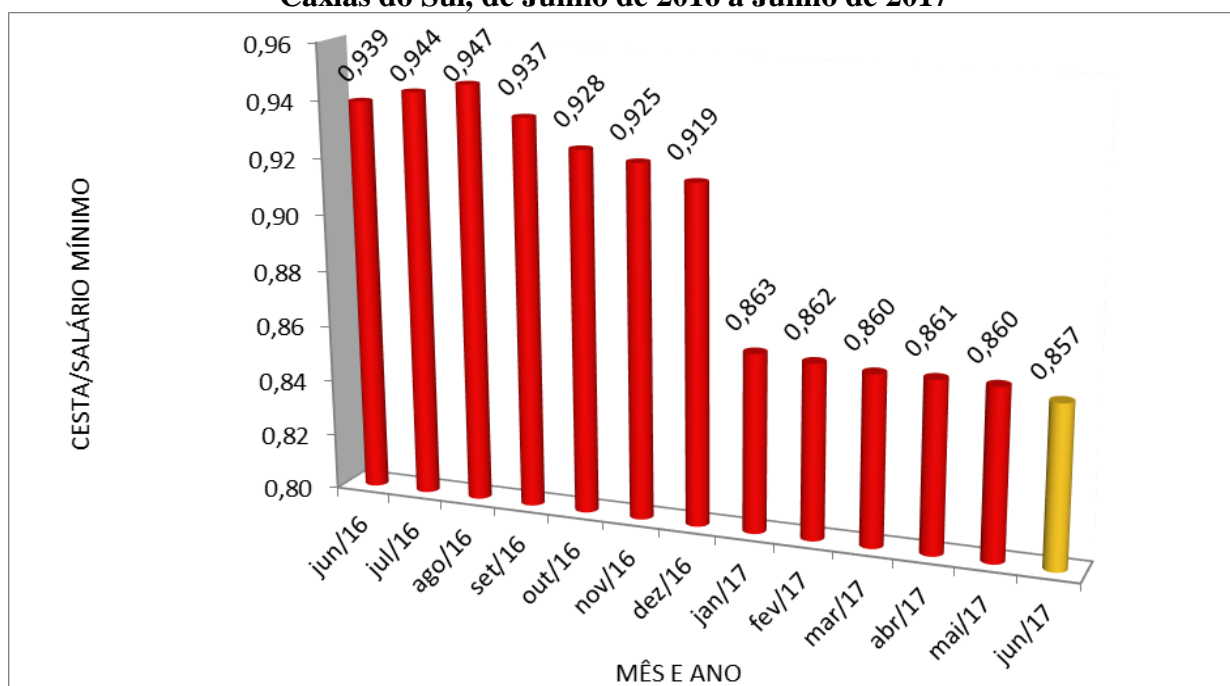
Produtos	Unidade de medida	Preço Unitário Médio (R\$)		Variação % dos preços	Contribuição p.p
		05/17	06/17		
<b>Contribuição Positiva</b>					<b>0,913</b>
Alface	pé	1,96	2,62	33,67	0,442
Cebola	Kg	2,15	2,40	11,92	0,075
Absorvente Externo	10 un.	4,09	4,52	10,61	0,060
Queijo Lanche Fatiado	Kg	32,52	35,17	8,15	0,270
Coxa de frango	Kg	7,93	8,51	7,34	0,067
<b>Contribuição Negativa</b>					<b>-0,598</b>
Sabão em Pó	Kg	7,34	6,37	-13,28	-0,19
Presuntados	Kg	19,88	17,48	-12,04	-0,16
Pão de Forma	Kg	4,37	3,90	-10,95	-0,06
Mamão	Kg	4,39	3,95	-10,02	-0,07
Feijão Preto	Kg	5,62	5,07	-9,72	-0,12

Fonte: Instituto de Pesquisas Econômicas e Sociais - IPES/UCS.

Nota: A contribuição percentual indica em quanto o aumento ou a diminuição do preço do produto influiu na variação percentual do custo da Cesta.

A Figura 1 mostra a evolução do indicador do número de salários mínimos que são necessários para adquirir uma Cesta de Produtos Básicos de Caxias do Sul no período de Junho de 2016 a Junho de 2017. Com o reajuste do salário mínimo em Janeiro de 2017 ocorreu uma alteração na relação do salário mínimo (R\$ 937,00) e custo da Cesta. Como se pode observar, a participação da Cesta básica em relação ao Salário Mínimo apresentou uma alteração para 0,857 sobre o salário mínimo, inferior a Abril de 2017 quando atingiu 0,860.

**Figura 1: Quantidade de salários mínimos necessários para aquisição da Cesta básica de Caxias do Sul, de Junho de 2016 a Junho de 2017**



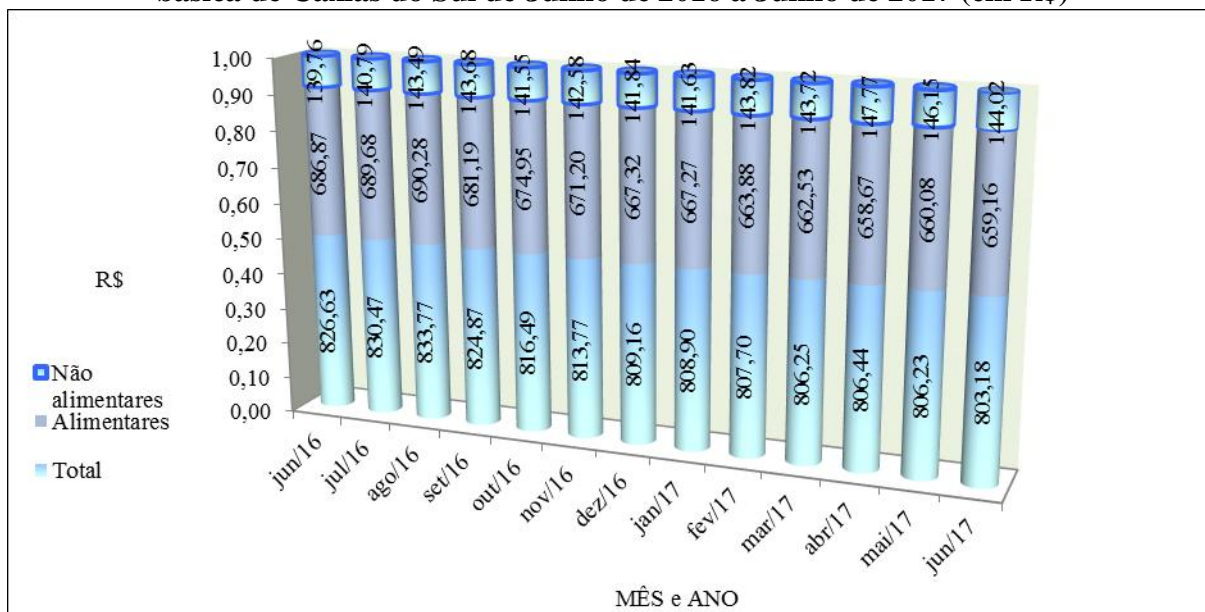
Fonte: Instituto de Pesquisas Econômicas e Sociais - IPES/UCS

### 3 ANÁLISE DA EVOLUÇÃO DO CUSTO DA CESTA

Em Junho de 2017 o custo total da Cesta era de R\$ 806,26, já em Junho de 2017 a mesma Cesta tem um custo total de R\$ 803,18, uma redução de R\$ -0,38. Temos, então em doze meses, uma queda de -2,84% acumulado, que resultou em uma média mensal de -0,24%, sendo que os produtos alimentares acumulam uma redução ainda maior em doze meses de -4,03%. Já os produtos não alimentares, apresentaram uma alta de 3,05% no mesmo período.

O custo do grupo dos produtos alimentares em doze meses passou de R\$ 686,87 para R\$ 659,16, uma baixa de -4,03%, gerando uma contribuição de -3,352 p.p. para a redução da Cesta. Por sua vez, o custo dos produtos não alimentares, que engloba produtos de Higiene Pessoal, Higiene Doméstica, Gás de cozinha e Cigarro, sofreu um aumento de R\$ 139,76 para R\$ 144,02, com variação de 3,05% (média de 0,25%/mês), gerando contribuição de 0,52 p.p., como pode ser notado nas Figuras 2 e 3.

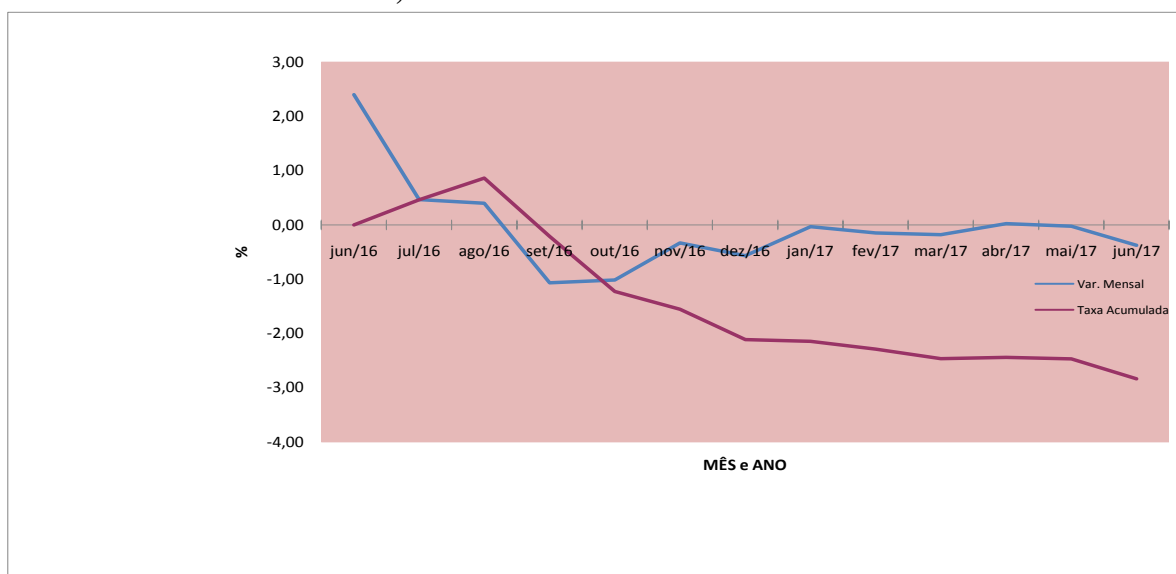
**Figura 2: Evolução do custo com produtos alimentares e não alimentares da Cesta básica de Caxias do Sul de Junho de 2016 a Junho de 2017 (em R\$)**



Fonte: Instituto de Pesquisas Econômicas e Sociais - IPES/UCS

A Figura 3 reporta a variação percentual mensal e acumulada do custo da Cesta básica em Caxias do Sul, de Junho de 2016 a Junho de 2017. Observa-se que desde o início do ano de 2016, o custo da Cesta mantém uma tendência de alta, todavia, a partir do mês de setembro do mesmo ano, com a queda no valor da cesta, houve uma reversão das expectativas e dos índices.

**Figura 3: Variação percentual mensal e acumulada do custo da Cesta básica em Caxias do Sul, de Junho de 2016 a Junho de 2017**



Fonte: Instituto de Pesquisas Econômicas e Sociais - IPES/UCS

Um Comparativo do custo da Cesta de Junho de 2017 em relação ao mesmo período do ano anterior encontra-se na Tabela 2. Nota-se que a participação do grupo dos produtos alimentares no custo total da Cesta alterou sua participação, passando de 83,1% para 82,1%. Já os produtos não alimentares apresentaram um aumento na sua participação de 16,9% para 17,9%. O comportamento geral da cesta apresentou um leve recuo e mantém a tendência de queda iniciada em setembro de 2016.

**Tabela 2 – Comparativo do custo da Cesta do mês de Junho/2016 a Junho/2017.**

Grupos de Consumo	jun-16		jun-17		Contribuição			
	Custo Total	Participação	Custo Total	Participação	Variação %	Simples	Acumulada	
	(R\$)	(%)	(R\$)	(%)				
1	Alimentação	686,87	83,1%	659,16	82,1%	-4,03%	-3,352%	-3,35%
2	Não Alimentares	139,76	16,9%	144,02	17,9%	3,05%	0,515%	0,52%
2.1	Higiene Pessoal	38,00	4,6%	43,90	5,5%	15,54%	0,714%	-2,64%
2.2	Higiene Doméstica	14,18	1,7%	12,54	1,6%	-11,61%	-0,199%	-2,84%
2.3	Gás	47,85	5,8%	47,85	6,0%	0,00%	0,000%	-2,84%
2.4	Cigarros	39,73	4,8%	39,73	4,9%	0,00%	0,000%	-2,84%
CUSTO TOTAL DA CESTA		826,63	100%	803,18	100%	-2,84%	-2,84%	0,00%

Fonte: Instituto de Pesquisas Econômicas e Sociais - IPES/UCS.

Os 47 produtos que integram a Cesta básica de Caxias do Sul são: absorvente externo, açúcar cristal, alface, apresetados, arroz (polido e parbolizado), banana, batata-inglesa, biscoitos (doces e salgados), café moído, café solúvel, capeletti, carne bovina, cebola, cerveja, cigarros, creme dental, erva para chimarrão, farinha de trigo especial, feijão preto, frango inteiro, gás de bujão, laranja, leite longa vida, maçã, maionese, massa caseira fresca, massa com ovos, óleo de soja, ovos de granja, pãezinhos, papel higiênico, pêssegos em lata, queijo lanche fatiado, refrigerante, sabão em pó, sabonete, salame, salsichão, xampu, tomate, costela de suíno, coxa de frango, detergente líquido, leite condensado, mamão, pão caseiro e pão de forma.

Caxias do Sul, 17 de julho de 2017.

Prof. Roberto Birch Gonçalves  
Diretor

**Professores pesquisadores**

Prof. Mosár Leandro Ness

Prof. Wilson L. Caldart