

CESTA BÁSICA

DE

CAXIAS DO SUL

Novembro - 2014

Novembro de 2014

UNIVERSIDADE DE CAXIAS DO SUL

REITOR

Prof. Evaldo Antonio Kuiava

VICE-REITOR

Prof. Odacir Deonísio Graciólli

PRÓ-REITORIA ACADÊMICA

Prof. Marcelo Rossato

CENTRO DE CIÊNCIAS SOCIAIS

Diretora: Profa. Maria Carolina Rosa Gullo

INSTITUTO DE PESQUISAS ECONÔMICAS E SOCIAIS

Diretor: Prof. Roberto Birch Gonçalves

PROFESSORES PESQUISADORES

Prof. Enrique R. de Almeida

Prof. Wilson L. Caldart

AUXILIARES DE PESQUISA

Tec. Marli Teresinha Giani

Estagiária Daniele de Souza Vera

CESTA DE PRODUTOS BÁSICOS DE CAXIAS DO SUL

Publicação mensal do Instituto de Pesquisas Econômicas e Sociais e do Centro de Ciências Sociais da Universidade de Caxias do Sul, constituindo-se num indicador da evolução dos preços de produtos de consumo básico da cidade.

ENDEREÇO PARA CORRESPONDÊNCIA

Instituto de Pesquisas Econômicas e Sociais

Centro de Ciências Sociais

Universidade de Caxias do Sul

Rua Francisco Getúlio Vargas, 1130 – 95070-560, Caxias do Sul – RS

Bloco J – Sala 408

Telefone/ Fax (54) 3218 2243

<http://www.ucs.br/site/o-instituto-de-pesquisas-economicas-sociais/cesta-basica>

1. APRESENTAÇÃO

O custo da Cesta de Produtos Básica da cidade Caxias do Sul é calculado e divulgado mensalmente pelo Instituto de Pesquisas Econômicas e Sociais da Universidade de Caxias do Sul. As quantidades médias consumidas originam-se de uma Pesquisa de Orçamento Familiar (POF) realizada nos anos de 2006 e 2007, e referem-se ao consumo médio familiar. A amostra abrangeu 436 famílias residentes na cidade de Caxias do Sul, que apresentou média de 3,2 membros e renda entre um e trinta salários mínimos. Os preços dos produtos são coletados em seis redes de supermercados que atuam na cidade e referem-se à última semana de cada mês. As marcas dos produtos consideradas foram àquelas mais indicadas pelas famílias entrevistadas. Os produtos que compõem a Cesta são os que apresentam maior participação nos gastos totais das famílias nos grupos de produtos da Alimentação, Higiene Doméstica, Higiene Pessoal, Fumo e Combustíveis utilizados no Lar, representando o custo de um “rancho” para uma família média.

2 VARIAÇÃO DO CUSTO DA CESTA BÁSICA DE CAXIAS DO SUL

O custo da Cesta Básica observado na cidade de Caxias do Sul no mês de **novembro de 2014** passou para **R\$ 660,59**. Com esse resultado, o custo da Cesta apresentou um aumento de **0,19%** em relação ao mês anterior, quando custava **R\$ 659,34**, correspondendo a um incremento de **R\$ 1,26** contrastando com a redução de **R\$ -1,09** verificado no mês de outubro.

Em novembro de 2014, o custo com alimentos apresentou um aumento em relação ao mês anterior, passando de R\$ 540,58 para R\$ 544,60, um incremento de 0,74% e contribuindo com 0,61 pontos percentuais (p.p.) para o aumento do custo da Cesta. O custo com produtos não alimentares apresentou uma diminuição de -2,33%, passando de R\$ 118,76 para R\$ 115,99 com contribuição de -0,42 p.p.

No mês de novembro, observou-se que dos 47 produtos que compõem a Cesta, 22 aumentaram de preço, representando 46,81% dos produtos, 23 tiveram seus preços médios reduzidos e 2 permaneceram com seus preços inalterados. Os produtos com preços majorados

contribuíram com 2,3 pontos percentuais para o aumento do custo da Cesta e aqueles que sofreram diminuições de preços colaboraram com -2,11 p.p. para sua redução.

Os cinco produtos que mais contribuíram positivamente e os cinco que mais contribuíram de forma negativa para a variação do custo da Cesta encontram-se listados na Tabela 1.

Por ordem de contribuição positiva, tem-se que em novembro a maior variação nos seus preços foi: a carne bovina com 3,27%; a batata inglesa 26,94%, a cebola com 34,89%, a cerveja e a alface com 8,54% e 12,88% respectivamente. Os cinco produtos destaques em contribuição para a redução do custo da Cesta atingiram 1,4 pontos percentual em novembro de 2014, contra 1,6 p.p do mês de setembro, sendo quase todos os produtos pertencentes ao grupo dos alimentos.

Tabela 1 – Preços dos produtos que mais contribuíram para o aumento e para a redução do custo da cesta em novembro de 2014

| Produtos | Unidade de medida | Preço Unitário Médio (R\$) | | Variação % dos preços | Contribuição p.p |
|------------------------------|-------------------|----------------------------|--------|-----------------------|------------------|
| | | out/14 | nov/14 | | |
| Contribuição Positiva | | | | | 1,501 |
| Carne Bovina | Kg | 17,60 | 18,17 | 3,27 | 0,603 |
| Batata-inglesa | Kg | 1,89 | 2,40 | 26,94 | 0,321 |
| Cebola | Kg | 2,14 | 2,89 | 34,89 | 0,266 |
| Cerveja | 600 ml | 2,05 | 2,22 | 8,54 | 0,166 |
| Alface | pé | 1,37 | 1,55 | 12,88 | 0,145 |
| Contribuição Negativa | | | | | -1,409 |
| Banana | Kg | 3,53 | 3,16 | -10,39 | -0,124 |
| Queijo Lanche Fatiado | Kg | 24,02 | 22,73 | -5,38 | -0,161 |
| Leite (longa vida) | l | 1,99 | 1,91 | -4,02 | -0,263 |
| Papel Higiênico | 4 rolos | 4,00 | 3,06 | -23,48 | -0,349 |
| Tomate | Kg | 6,90 | 6,29 | -8,88 | -0,512 |

Fonte: Instituto de Pesquisas Econômicas e Sociais - IPES/UCS.

Nota: A contribuição percentual indica em quanto o aumento ou a diminuição do preço do produto influenciou na variação percentual do custo da cesta.

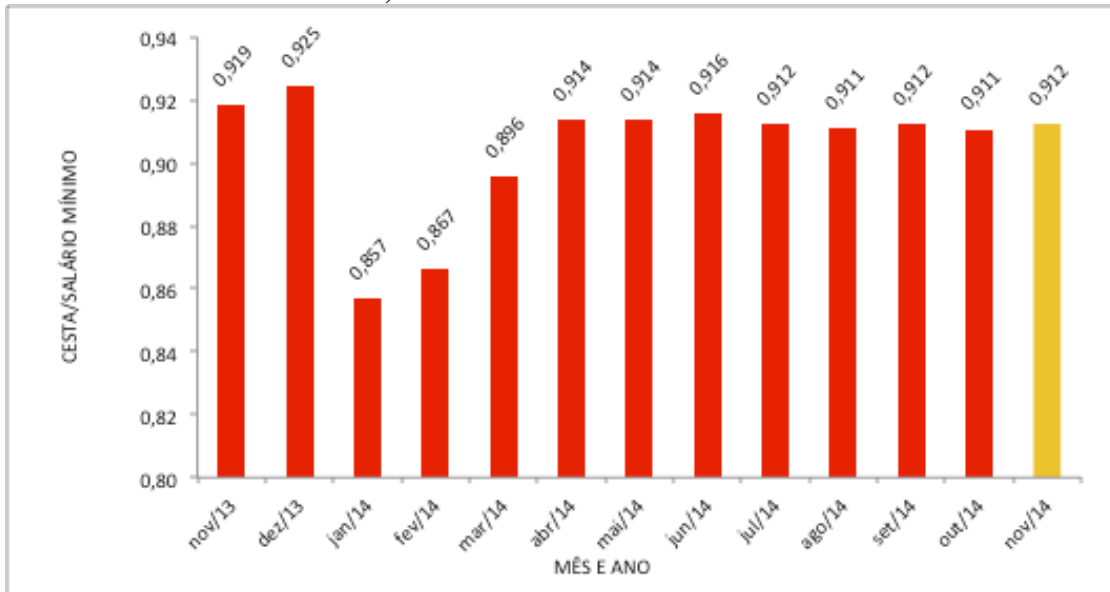
Os produtos que foram destaques na redução de preços foram: a banana, o queijo lanche fatiado, o leite (longa vida), o papel higiênico e o tomate.

A Figura 1 mostra a evolução do indicador do número de salários mínimos que são necessários para adquirir uma Cesta de Produtos Básicos de Caxias do Sul no período de novembro de 2013 a novembro de 2014.

Nesse período, a relação entre o custo da cesta de Caxias do Sul e o salário mínimo se manteve estável até dezembro de 2013, em janeiro houve reajuste do salário mínimo

evidenciando significativamente uma alteração na relação do salário mínimo (R\$ 724,00) e custo da cesta.

Figura 1: Quantidade de salários mínimos necessários para aquisição da cesta básica de Caxias do Sul, de novembro de 2013 a novembro de 2014



Fonte: Instituto de Pesquisas Econômicas e Sociais - IPES/UCS

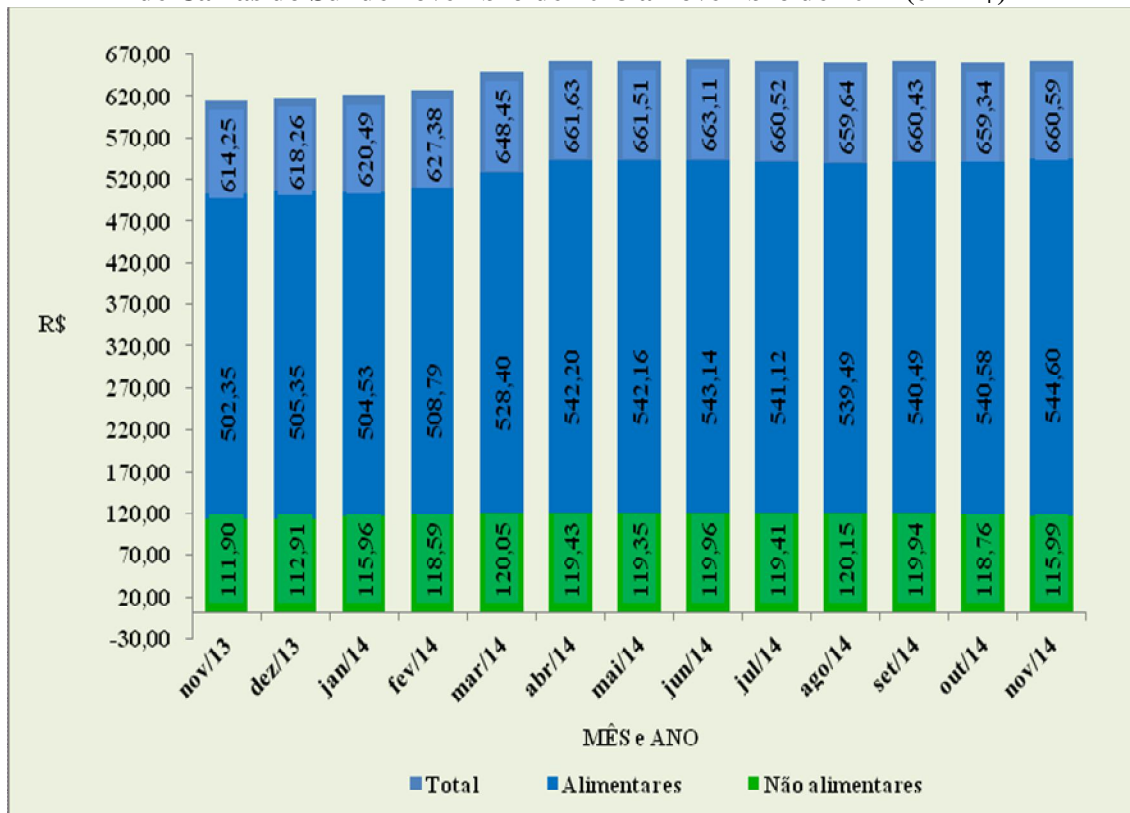
3 ANÁLISE DA EVOLUÇÃO DO CUSTO DA CESTA

Nos onze meses do ano o custo da cesta acumulou um acréscimo de 6,85%, sendo que os produtos alimentares tiveram um reajuste maior que dos produtos não alimentares.

Nos últimos doze meses o custo da Cesta Básica de Caxias do Sul acumulou uma elevação de 7,54%, uma média mensal de 0,61%. O grupo dos produtos Alimentares aumentou 8,41%, uma média de 0,68% ao mês, tendo contribuído com 6,87 p.p. para o aumento do custo da Cesta.

Por sua vez, o custo dos produtos Não Alimentares, que engloba produtos de Higiene Pessoal, Higiene Doméstica, Gás de cozinha e Cigarro, sofreu aumento 3,65% (média de 0,3% /mês) gerando contribuição de 0,66 p.p. como pode ser notado nas Figuras 2 e 3.

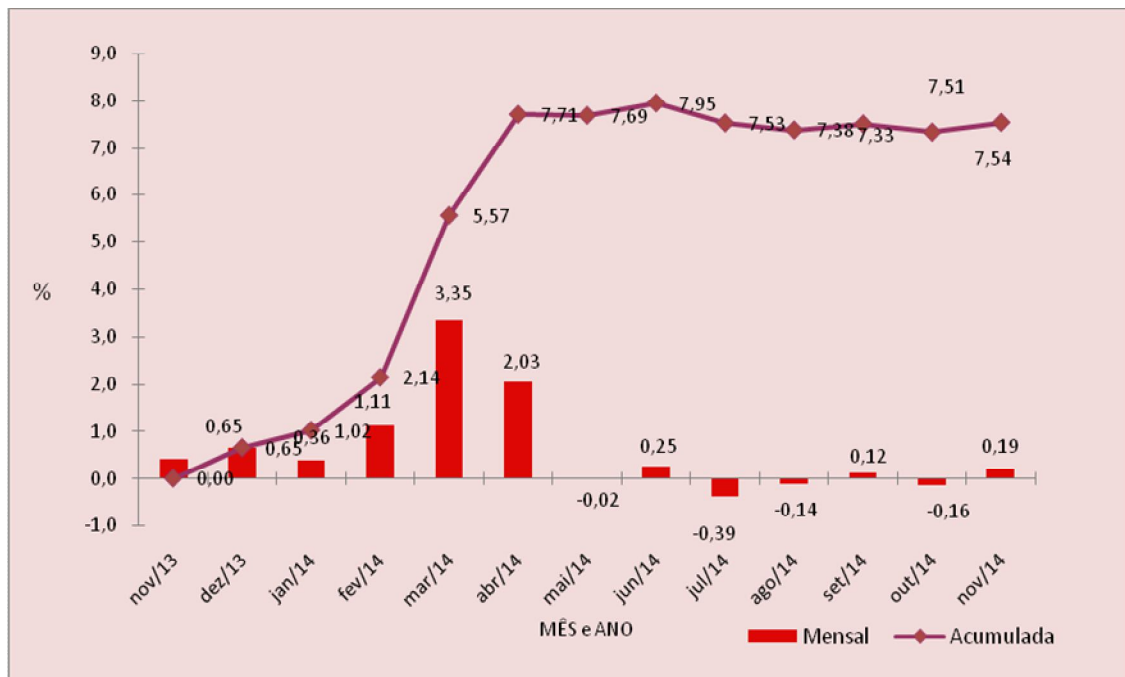
Figura 2: Evolução do custo com produtos alimentares e não alimentares da cesta básica de Caxias do Sul de novembro de 2013 a novembro de 2014 (em R\$)



Fonte: Instituto de Pesquisas Econômicas e Sociais - IPES/UCS

A figura 3 reporta a variação percentual mensal e acumulada do custo da cesta básica em Caxias do Sul, de novembro de 2013 a novembro de 2014. Observa-se que nesses últimos doze meses, esse custo apresentou um crescimento de 7,54%, correspondendo à média mensal de 0,61%.

Figura 3: Variação percentual mensal e acumulada do custo da cesta básica em Caxias do Sul, de novembro de 2013 a novembro de 2014



Fonte: Instituto de Pesquisas Econômicas e Sociais - IPES/UCS

Um Comparativo do custo da cesta de novembro de 2014 em relação ao mesmo período do ano anterior encontra-se na Tabela 2.

Nota-se que a participação do grupo dos produtos alimentares no custo total da cesta aumenta de 81,8% para 82,4%. Os produtos de higiene pessoal detêm uma proporção de 4,2% do total do custo. O gás de cozinha e o cigarro participam com 5,7% e 6,0% respectivamente do custo da cesta da cidade de Caxias do Sul.

Tabela 2 – Comparativo do custo da cesta do mês de novembro de 2013 a novembro de 2014

| Grupos de Consumo | | nov-13 | | nov-14 | | Contribuição | | |
|----------------------|-------------------|-------------|--------------|-------------|--------------|--------------|---------|-----------|
| | | Custo Total | Participação | Custo Total | Participação | Variação % | Simples | Acumulada |
| | | (R\$) | (%) | (R\$) | (%) | | | |
| 1 | Alimentação | 502,35 | 81,8% | 544,60 | 82,4% | 8,41% | 6,879% | 6,88% |
| 2 | Não Alimentares | 111,90 | 18,2% | 115,99 | 17,6% | 3,65% | 0,666% | 0,67% |
| 2.1 | Higiene Pessoal | 29,20 | 4,8% | 27,55 | 4,2% | -5,66% | -0,269% | 6,61% |
| 2.2 | Higiene Doméstica | 8,84 | 1,4% | 11,30 | 1,7% | 27,75% | 0,400% | 7,01% |
| 2.3 | Gás | 36,54 | 5,9% | 37,41 | 5,7% | 2,38% | 0,142% | 7,15% |
| 2.4 | Cigarros | 37,31 | 6,1% | 39,73 | 6,0% | 6,48% | 0,394% | 7,54% |
| CUSTO TOTAL DA CESTA | | 614,25 | 100% | 660,59 | 100% | 7,54% | 7,54% | |

Fonte: Instituto de Pesquisas Econômicas e Sociais - IPES/UCS.

Os 47 produtos que integram a cesta básica de Caxias do Sul são: absorvente externo, açúcar cristal, alface, apesuntados, arroz (polido e parboilizado), banana, batata-inglesa, biscoitos (doces e salgados), café moído, café solúvel, capeleti, carne bovina, cebola, cerveja, cigarros, creme dental, erva para chimarrão, farinha de trigo especial, feijão preto, frango inteiro, gás de bujão, laranja, leite longa vida, maçã, maionese, massa caseira fresca, massa com ovos, óleo de soja, ovos de granja, pãezinhos, papel higiênico, pêssegos em lata, queijo lanche fatiado, refrigerante, sabão em pó, sabonete, salame, salsichão, xampu, tomate, costela de suíno, coxa de frango, detergente líquido, leite condensado, mamão, pão caseiro e pão de forma.