

***CESTA BÁSICA***  
***DE***  
***CAXIAS DO SUL***  
***Setembro – 2015***

Setembro de 2015

**UNIVERSIDADE DE CAXIAS DO SUL**

**REITOR**

Prof. Evaldo Antonio Kuiava

**VICE-REITOR**

Prof. Odacir Deonísio Graciólli

**PRÓ-REITORIA ACADÊMICA**

Prof. Marcelo Rossato

**CENTRO DE CIÊNCIAS SOCIAIS**

Diretora: Profa. Maria Carolina Rosa Gullo

**INSTITUTO DE PESQUISAS ECONÔMICAS E SOCIAIS**

Diretor: Prof. Roberto Birch Gonçalves

**PROFESSORES PESQUISADORES**

Prof. Mosár Leandro Ness

Prof. Wilson L. Caldart

**AUXILIARES DE PESQUISA**

Marli Teresinha Giani

Estagiária Daniele de Souza Vera

**CESTA DE PRODUTOS BÁSICOS DE CAXIAS DO SUL**

Publicação mensal do Instituto de Pesquisas Econômicas e Sociais e do Centro de Ciências Sociais da Universidade de Caxias do Sul, constituindo-se num indicador da evolução dos preços de produtos de consumo básico da cidade.

**ENDEREÇO PARA CORRESPONDÊNCIA**

Instituto de Pesquisas Econômicas e Sociais

Centro de Ciências Sociais

Universidade de Caxias do Sul

Rua Francisco Getúlio Vargas, 1130 – 95070-560, Caxias do Sul – RS

Bloco J – Sala 408

Telefone/ Fax (54) 3218 2243

<http://www.ucs.br/site/o-instituto-de-pesquisas-economicas-sociais/cesta-basica>

## **1. APRESENTAÇÃO**

O custo da Cesta de Produtos Básica da cidade Caxias do Sul é calculado e divulgado mensalmente pelo Instituto de Pesquisas Econômicas e Sociais da Universidade de Caxias do Sul. As quantidades médias consumidas originam-se de uma Pesquisa de Orçamento Familiar (POF) realizada nos anos de 2006 e 2007, e referem-se ao consumo médio familiar. A amostra abrangeu 436 famílias residentes na cidade de Caxias do Sul, que apresentou média de 3,2 membros e renda entre um e trinta salários mínimos. Os preços dos produtos são coletados em seis redes de supermercados que atuam na cidade e referem-se à última semana de cada mês. As marcas dos produtos consideradas foram àquelas mais indicadas pelas famílias entrevistadas. Os produtos que compõem a Cesta são os que apresentam maior participação nos gastos totais das famílias nos grupos de produtos da Alimentação, Higiene Doméstica, Higiene Pessoal, Fumo e Combustíveis utilizados no Lar, representando o custo de um “rancho” para uma família média.

## **2 VARIAÇÃO DO CUSTO DA CESTA BÁSICA DE CAXIAS DO SUL**

O custo da Cesta Básica observado na cidade de Caxias do Sul no mês de **Setembro de 2015** passou para **R\$ 727,10**. Com esse resultado, a Cesta Básica apresentou um aumento de **0,05%** em relação ao mês anterior, quando custava **R\$ 726,76**, correspondendo a um incremento de **R\$ 0,35** valor inferior ao aumento verificado no mês de agosto que foi de **R\$ 7,05**.

Em Setembro de 2015, o custo com alimentos apresentou uma redução em relação ao mês anterior, passando de R\$ 603,29 para R\$ 594,54 uma variação de -1,44% e contribuindo com -1,20 pontos percentuais (p.p.) para o aumento do custo da Cesta. O custo com produtos não alimentares apresentou um aumento de 7,34%, passando de R\$ 123,50 para R\$ 132,56 com contribuição de 1,247 p.p. para o aumento da cesta básica, no mês. Esse aumento foi devido a elevação no preço gás GLP que se elevou de R\$ 46,00 para R\$ 55,00 o botijão de 13kg.

No mês de Setembro, observou-se que dos 47 produtos que compõem a Cesta, 27 aumentaram de preço, representando 57,45% dos produtos, 19 tiveram seus preços médios reduzidos representando 40,43% dos produtos e 1 permaneceu com seus preços inalterados representando 2,13% dos produtos. Os produtos com preços majorados contribuíram com

2,52 pontos percentuais para o aumento do custo da Cesta e aqueles que sofreram reduções de preços colaboraram com -2,47 p.p. para sua redução.

Os cinco produtos que mais contribuíram positivamente e os cinco que mais contribuíram de forma negativa para a variação do custo da Cesta encontram-se listados na Tabela 1.

Por ordem de contribuição positiva, tem-se que em Setembro a maior variação nos preços foram percebidas nos seguintes itens: o gás de bujão com 19,57%, o papel higiênico com 15,19%, o presuntado com 14,43%, o creme dental 8,28% e a banana com 8,01%. Os cinco produtos destaques em contribuição para a redução do custo da Cesta atingiram -2,026 pontos percentual em Setembro de 2015, contra -0,694 p.p do mês de agosto, sendo todos os produtos pertencentes ao grupo dos alimentos.

**Tabela 1 – Preços dos produtos que mais contribuíram para o aumento e para a redução do custo da cesta em Setembro de 2015**

Produtos	Unidade de medida	Preço Unitário Médio (R\$)		Variação % dos preços	Contribuição p.p
		ago/15	set/15		
<b>Contribuição Positiva</b>					<b>1,473</b>
Gás de Bujão	13 kg	46,00	55,00	19,57	1,077
Papel Higiênico	4 rolos	3,37	3,88	15,19	0,173
Presuntados	Kg	8,58	9,82	14,43	0,090
Creme Dental	90 g	1,88	2,04	8,28	0,054
Banana	Kg	3,20	3,46	8,01	0,079
<b>Contribuição Negativa</b>					<b>-2,026</b>
Ovos de Granja	dz.	6,22	4,14	-33,42	-0,35
Tomate	Kg	6,09	4,64	-23,81	-1,10
Cebola	Kg	5,40	4,15	-23,11	-0,40
Laranja	Kg	1,92	1,70	-11,67	-0,04
Alface	pé	1,82	1,65	-9,35	-0,13

Fonte: Instituto de Pesquisas Econômicas e Sociais - IPES/UCS.

Nota: A contribuição percentual indica em quanto o aumento ou a diminuição do preço do produto influenciou na variação percentual do custo da cesta.

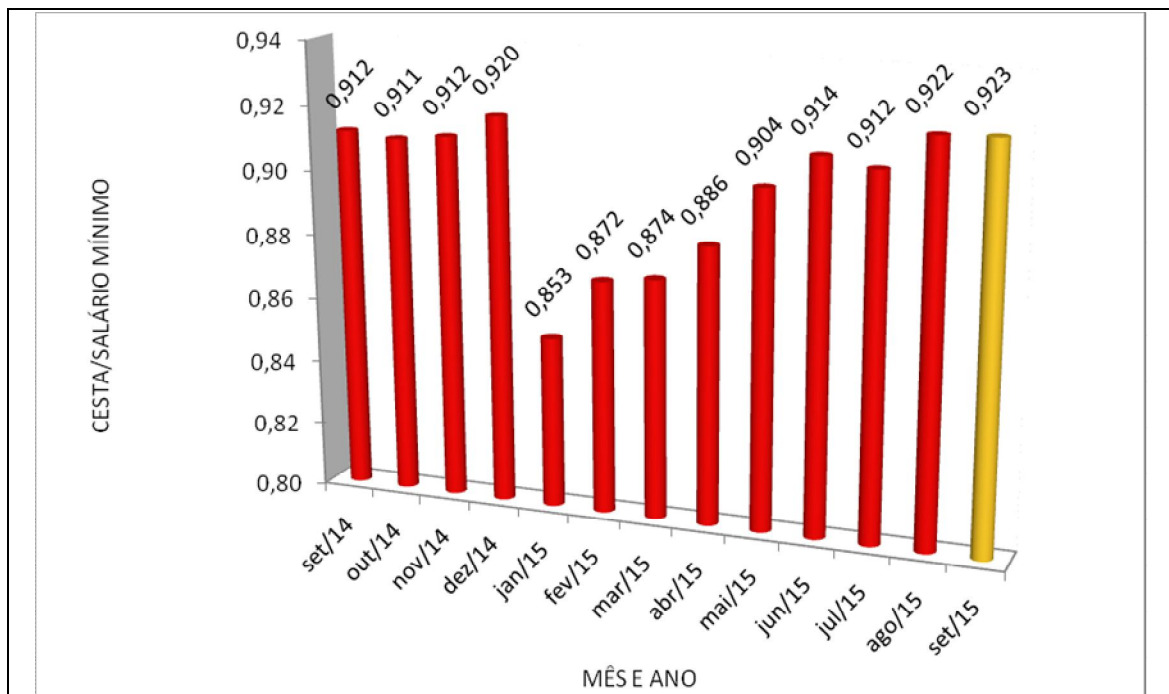
Os produtos que foram destaques na redução de preços são: os ovos de granja, o tomate, a cebola, a laranja e a alface. Por outro lado, com exceção do Presuntado e Banana as

demais altas foram relacionados a itens não pertencentes ao grupo alimentação, esse tem contribuído para a redução do preço da cesta básica.

A Figura 1 mostra a evolução do indicador do número de salários mínimos que são necessários para adquirir uma Cesta de Produtos Básicos de Caxias do Sul no período de Setembro de 2014 a Setembro de 2015.

Nesse período, a relação entre o custo da cesta de Caxias do Sul e o salário mínimo se manteve estável até dezembro de 2014, com o reajuste do salário mínimo em janeiro de 2015 ocorreu uma alteração na relação do salário mínimo (R\$ 788,00) e custo da cesta. Todavia, como se pode observar a participação da cesta básica em relação ao Salário Mínimo apresentou uma estabilização, chegando a 0,923 % sobre o salário mínimo.

**Figura 1: Quantidade de salários mínimos necessários para aquisição da cesta básica de Caxias do Sul, de Setembro de 2014 a Setembro de 2015**



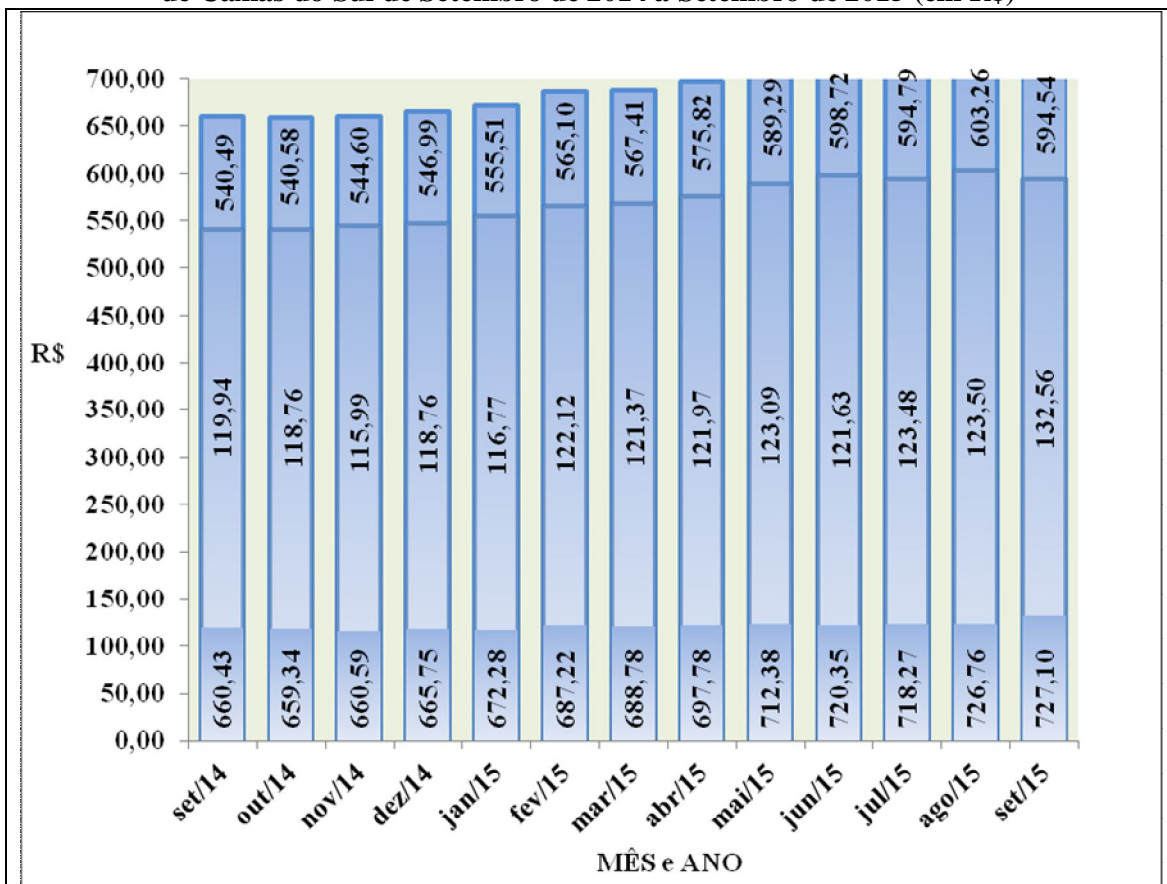
Fonte: Instituto de Pesquisas Econômicas e Sociais - IPES/UCS

### 3 ANÁLISE DA EVOLUÇÃO DO CUSTO DA CESTA

Em Setembro de 2014 o custo total da cesta era de R\$ 660,43 já em Setembro de 2015 a mesma cesta tem um custo total de R\$ 727,10. Temos, então, um acréscimo de 10,10% acumulado, uma média mensal de 0,80% sendo que os produtos alimentares tiveram um reajuste menor que dos produtos não alimentares.

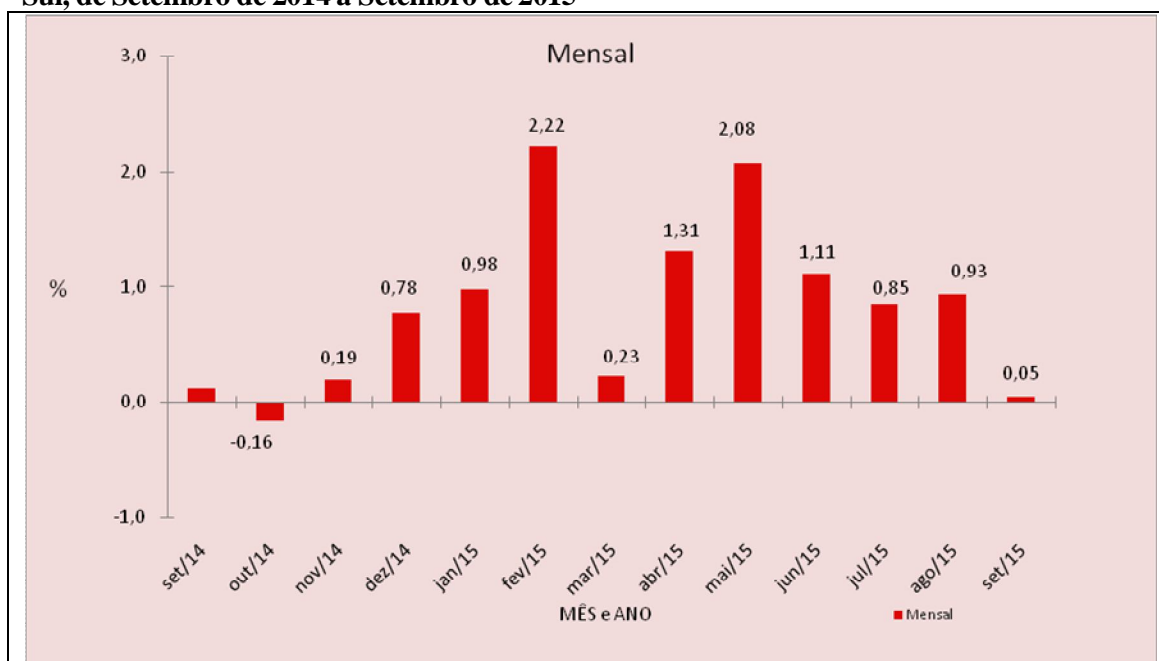
O grupo dos produtos Alimentares subiu, em doze meses, de R\$ 540,49 para R\$ 594,54 um aumento 10,00%, uma média de 0,80% ao mês. Por sua vez, o custo dos produtos Não Alimentares, que engloba produtos de Higiene Pessoal, Higiene Doméstica, Gás de cozinha e Cigarro, sofreu aumento de R\$ 119,94 para R\$ 132,56 com variação de 10,53% (média de 0,84% /mês) gerando contribuição de 1,91 p.p. como pode ser notado nas Figuras 2 e 3.

**Figura 2: Evolução do custo com produtos alimentares e não alimentares da cesta básica de Caxias do Sul de Setembro de 2014 a Setembro de 2015 (em R\$)**



Fonte: Instituto de Pesquisas Econômicas e Sociais - IPES/UCS

A figura 3 reporta a variação percentual mensal e acumulada do custo da cesta básica em Caxias do Sul, de Setembro de 2014 a Setembro de 2015. Observa-se que já no início do ano, o custo da cesta apresentou uma tendência de crescimento, todavia, se não ocorre-se o aumento no preço do gás de cozinha a variação no preço da cesta seria negativa. Tal fato denota, que já pode estar ocorrendo uma reversão na tendência dos preços.

**Figura 3: Variação percentual mensal e acumulada do custo da cesta básica em Caxias do Sul, de Setembro de 2014 a Setembro de 2015**

Fonte: Instituto de Pesquisas Econômicas e Sociais - IPES/UCS

Um Comparativo do custo da cesta de Setembro de 2015 em relação ao mesmo período do ano anterior encontra-se na Tabela 2.

Nota-se que a participação do grupo dos produtos alimentares no custo total da cesta manteve-se inalterada de 81,8% para 81,8%. Os produtos de higiene pessoal aumentaram sua participação de 4,8% para 4,5% do total do custo. O gás de cozinha aumentou sua participação de 5,7% para 6,6%, já o cigarro reduziu sua participação de 6,0% para 5,5% no custo total da cesta básica.

**Tabela 2 – Comparativo do custo da cesta do mês de Setembro/2014 a Setembro/2015.**

Grupos de Consumo	set-14		set-15		Contribuição			
	Custo Total	Participação	Custo Total	Participação	Variação %	Simples	Acumulada	
	(R\$)	(%)	(R\$)	(%)				
1	Alimentação	540,49	81,8%	594,54	81,8%	10,00%	8,184%	8,18%
2	Não Alimentares	119,94	18,2%	132,56	18,2%	10,53%	1,912%	1,91%
2.1	Higiene Pessoal	31,55	4,8%	32,69	4,5%	3,61%	0,173%	8,36%
2.2	Higiene Doméstica	11,24	1,7%	12,29	1,7%	9,30%	0,158%	8,51%
2.3	Gás	37,41	5,7%	47,85	6,6%	27,91%	1,581%	10,10%
2.4	Cigarros	39,73	6,0%	39,73	5,5%	0,00%	0,000%	10,10%
CUSTO TOTAL DA CESTA		660,43	100%	727,10	100%	10,10%	10,096%	0,00%

Fonte: Instituto de Pesquisas Econômicas e Sociais - IPES/UCS.

Os 47 produtos que integram a cesta básica de Caxias do Sul são: absorvente externo, açúcar cristal, alface, apesuntados, arroz (polido e parbolizado), banana, batata-inglesa, biscoitos (doces e salgados), café moído, café solúvel, capeletti, carne bovina, cebola, cerveja, cigarros,

creme dental, erva para chimarrão, farinha de trigo especial, feijão preto, frango inteiro, gás de bujão, laranja, leite longa vida, maçã, maionese, massa caseira fresca, massa com ovos, óleo de soja, ovos de granja, pãezinhos, papel higiênico, pêssegos em lata, queijo lanche fatiado, refrigerante, sabão em pó, sabonete, salame, salsichão, xampu, tomate, costela de suíno, coxa de frango, detergente líquido, leite condensado, mamão, pão caseiro e pão de forma.

Caxias do Sul 15 de Setembro de 2015.

Prof. Roberto Birch Gonçalves  
Diretor

**Professores pesquisadores**

Prof. Mosár Leandro Ness

Prof. Wilson L. Caldart