



UNIVERSIDADE DE CAXIAS DO SUL
CENTRO DE CIÊNCIAS CONTÁBEIS, ECONÔMICAS E
ADMINISTRATIVAS
INSTITUTO DE PESQUISAS ECONÔMICAS E SOCIAIS



Publicação mensal do Instituto de Pesquisas Econômicas e Sociais

 **Instituto de Pesquisas
Econômicas e Sociais**
UNIVERSIDADE DE CAXIAS DO SUL

REITOR

Isidoro Zorzi

VICE-REITOR

José Carlos Avino

PRO-REITOR DE PESQUISA

José Clemente Posenato

CENTRO DE CIÊNCIAS CONTÁBEIS, ECONÔMICAS E ADMINISTRATIVAS

Nelson Vinicius Branchi

INSTITUTO DE PESQUISAS ECONÔMICAS E SOCIAIS

DIRETOR

Paulo Casara

PROFESSORES PESQUISADORES

Wilson Luis Caldart

Divanildo Triches

Miguel Antônio da Câmara Canto

Soraia Santos da Silva

AUXILIAR DE PESQUISA

Sandra Nilce Pereira

APRESENTAÇÃO

A Cesta Básica de Caxias do Sul é calculada e publicada mensalmente pelo Instituto de Pesquisas Econômicas e Sociais do Centro de Ciências Contábeis, Econômicas e Administrativas da Universidade de Caxias do Sul. Constitui-se num indicador da evolução dos preços e do custo de vida da cidade.

ENDEREÇO PARA CORRESPONDÊNCIA

Instituto de Pesquisas Econômicas e Sociais

Centro de Ciências Contábeis, Econômicas e Administrativas

Universidade de Caxias do Sul

Rua Francisco Getúlio Vargas, 1130 – 95070-560 Caxias do Sul-RS

ou: Caixa Postal 1352 – CEP 95001-970, Bloco J – Sala 401

Telefone/ Fax (54) 218 21 00, ramal 2243

www.ucs.br/ccea/ipes

1 APRESENTAÇÃO

O custo da cesta básica da cidade Caxias do Sul é calculado e divulgado mensalmente pelo Instituto de Pesquisas Econômicas e Sociais da Universidade de Caxias do Sul. As quantidades médias consumidas originam-se de uma Pesquisa de Orçamento Familiar (POF) realizada nos anos de 1995 e 1996. A amostra abrangeu 463 famílias, escolhidas por método estatístico específico, com renda familiar entre três e trinta salários mínimos e residentes na cidade de Caxias do Sul. Os preços são coletados em cinco redes de supermercados que atuam na cidade, considerando as lojas e as marcas dos produtos mais indicadas pelas famílias entrevistadas, e referem-se à última semana de cada mês. Os produtos considerados são aqueles que apresentam maior participação nos gastos totais das famílias nos grupos da alimentação, higiene doméstica, higiene pessoal, fumo e combustíveis utilizados no lar.

2 VARIAÇÃO DO CUSTO TOTAL DA CESTA BÁSICA DE CAXIAS DO SUL

O custo total da cesta de produtos básicos para a cidade de Caxias do Sul no mês de fevereiro de 2008 passou para **R\$ 462,50**. Com esse resultado, o custo total da cesta apresentou crescimento de **0,75%** em relação ao mês de janeiro, quando custava **R\$ 459,05**, correspondendo a um aumento absoluto de R\$ **3,45**.

Em fevereiro de 2008, o custo com alimentos aumentou 0,16% em relação ao mês anterior, passando de R\$ 368,26 para R\$ 368,84, com uma contribuição de 0,13 pontos percentuais (p.p.) para o aumento do custo total da cesta. O custo com produtos não-alimentares apresentou incremento de 3,16%, passando de R\$ 90,79 para R\$ 93,66, com uma contribuição de 0,63 p.p.

No corrente mês, dos 43 produtos que compõem a cesta, 25 aumentaram de preço e 18 tiveram seus preços reduzidos. Os produtos com preços majorados contribuíram com 5,02 p.p. para o aumento do custo total da cesta e aqueles que sofreram diminuições de preços colaboraram com -4,27 p.p. para sua redução. Os cinco produtos que mais contribuíram para o aumento e os que contribuíram para a redução do custo da cesta estão listados na Tabela 1.

Tabela 1: Preços dos produtos que mais contribuíram para o aumento e para a redução do custo da cesta no mês de fevereiro de 2008.

Produtos	Unidade de medida	Preço unitário médio (R\$)		Variação dos Preços (%)	Contribuição (p.p)
		Janeiro 2008	Fevereiro 2008		
Contribuição Positiva					1,726
Feijão preto	Kg	2,31	3,27	67,24	0,619
Óleo de soja	900 ml	2,57	3,27	27,17	0,405
Biscoitos	500 g	2,28	2,62	15,05	0,297
Banana	Kg	1,89	2,11	11,77	0,219
Arroz	5 Kg	7,00	7,69	9,86	0,186
Contribuição Negativa					-1,746
Leite (longa vida)	l	1,53	1,40	-8,43	-0,647
Carne bovina	Kg	8,94	8,75	-2,05	-0,310
Maçã	Kg	3,05	2,54	-16,82	-0,283
Tomate	Kg	1,85	1,49	-19,28	-0,264
Alface	Un.	0,97	0,79	-18,35	-0,242

Fonte: Instituto de Pesquisas Econômicas e Sociais - IPES/UCS.

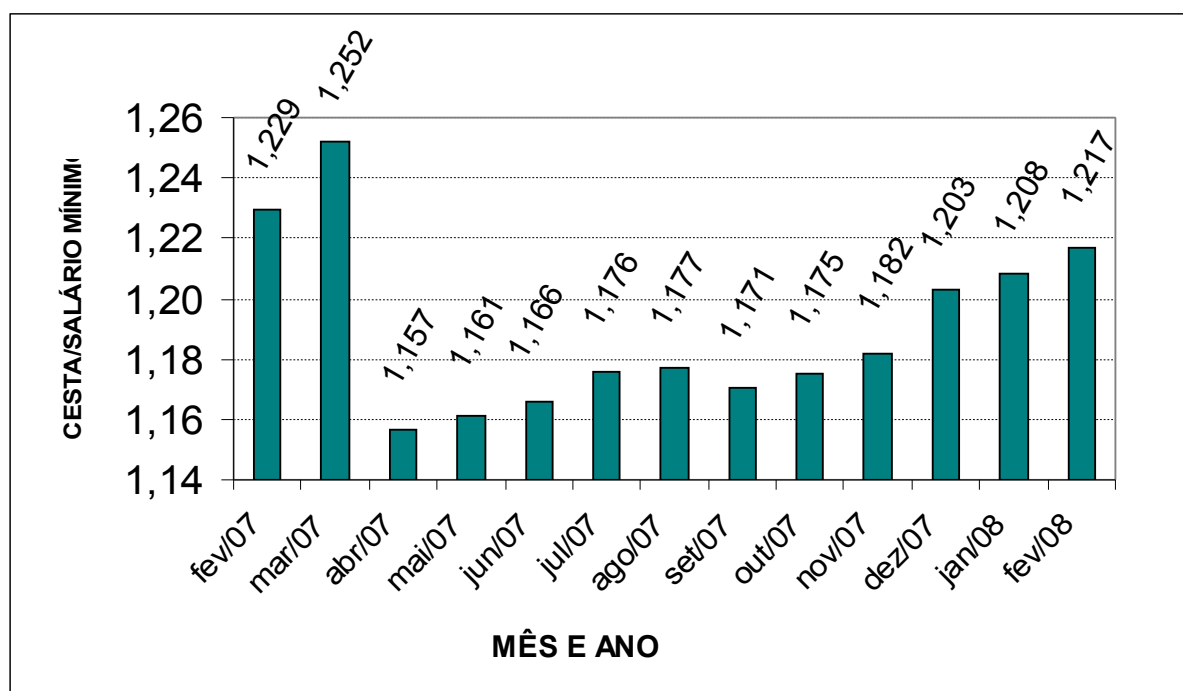
Nota: A contribuição percentual indica em quanto o aumento ou a diminuição do preço do produto influiu na variação percentual do custo da cesta.

A contribuição para o aumento do custo da cesta dos cinco principais produtos atingiu 1,726 p.p., contra 1,289 p.p. verificados no mês anterior. Desses, três são de origem agrícola e dois são produtos industrializados (Óleo de soja e Biscoitos).

Os cinco produtos que mais contribuíram para a queda do custo da cesta geraram contribuição total de -1,746 p.p., contra -0,948 p.p. do mês anterior. Todos os cinco produtos são de origem agrícola, sendo natural a queda de seus preços nessa época do ano devido ao aumento da oferta. A redução do preço da carne bovina também está associada ao aumento da oferta no mercado doméstico resultante da suspensão das importações por parte da Comunidade Européia.

A Figura 1 mostra a evolução da quantidade de salários mínimos nacional necessários para adquirir a cesta básica de Caxias do Sul. Com o aumento do salário mínimo verificado em abril de 2007, passando para R\$ 380,00, e crescendo nominalmente 8,57% em relação ao mês de março, o poder de compra com base nesse salário, considerando o custo da cesta, aumentou, ou seja, a relação custo da cesta básica e salário mínimo caiu de 1,252 em março/07 para 1,157 em abril/07. Em fevereiro do corrente ano, a relação custo da cesta básica e salário mínimo ficou em 1,217, obtendo incremento real de 2,79% em relação ao mês de março/07. Destaca-se, ainda, que ao comparar o mês de fevereiro de 2007 com o de 2008, a quantidade de salários mínimos para adquirir a cesta caiu de 1,229 para 1,217, significando incremento real do salário de 0,98% em doze meses.

Figura 1: Quantidade de salários mínimos necessários para aquisição da cesta básica de Caxias do Sul, de fevereiro de 2007 a fevereiro de 2008.



3 ANÁLISE DA EVOLUÇÃO DO CUSTO DA CESTA

O valor da cesta básica de Caxias do Sul cresceu 1,19% no acumulado desse ano, passando de R\$ 457,05 na última semana de dezembro de 2007 para R\$ 462,50 no final de fevereiro, correspondendo a uma variação absoluta de R\$ 5,45. O grupo dos produtos não-alimentares foi o que mais pressionou esse aumento, com variação de 3,53%, aumento absoluto de R\$ 3,19 e contribuição de 0,70 p.p, destacando-se o subgrupo dos produtos de Higiene doméstica, com incremento dos preços de 4,95%, aumento absoluto de R\$ 0,49 e contribuição de 0,11 p.p..

Em doze meses, o custo da cesta aumentou 7,50%, correspondendo a uma variação absoluta de R\$ 32,26 e crescimento médio de 0,60% ao mês. A categoria dos produtos alimentares aumentou 7,19% (média de 0,58% ao mês), com uma variação absoluta de R\$ 24,75 e contribuição de 5,75 p.p.. Por sua vez, o grupo dos produtos não-alimentares sofreu aumento de 8,72% nos últimos doze meses, pressionado fortemente pelo item Higiene pessoal, com 21,86% de aumento e 0,99 p.p. de contribuição. A evolução do custo total da cesta pode ser observada nas Figuras 2 e 3.

Figura 2: Evolução do custo total e com produtos alimentares e não alimentares da cesta básica de Caxias do Sul, de fevereiro de 2007 a fevereiro de 2008 (em Reais).

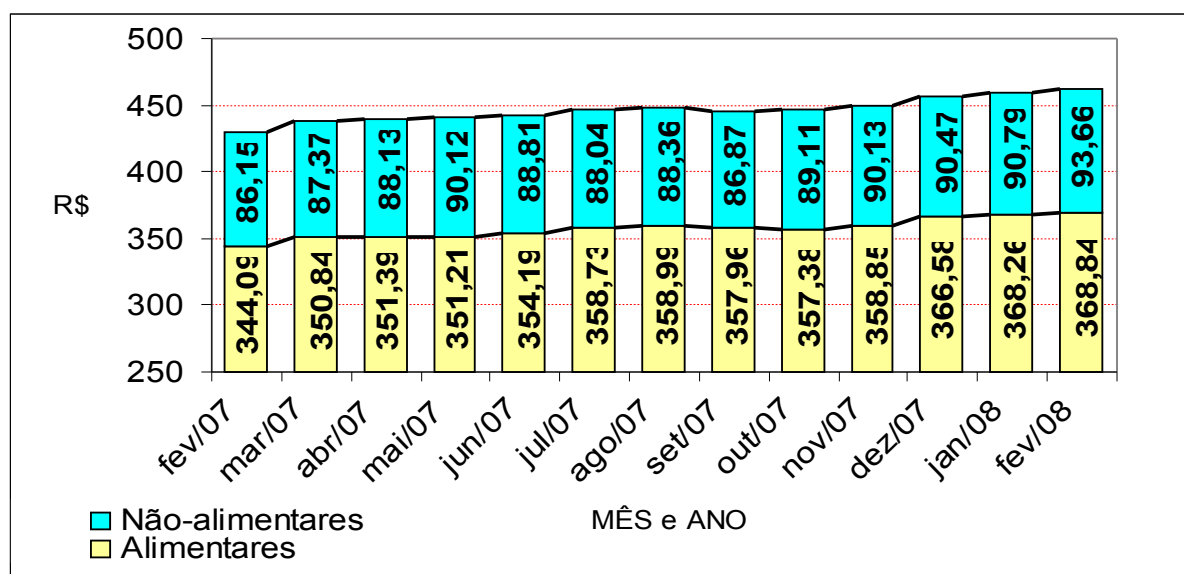
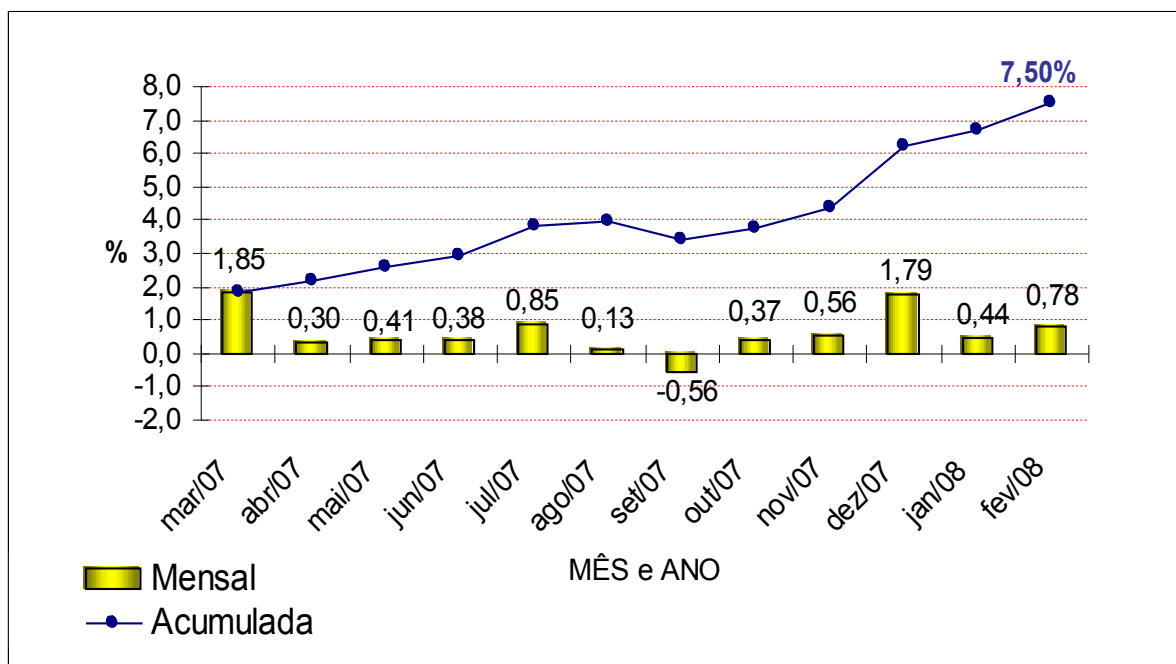


Figura 3: Variação percentual mensal e acumulada do custo da cesta básica em Caxias do Sul, de março de 2007 a fevereiro de 2008.



Por fim, destaca-se que os produtos que compõe a cesta básica de Caxias do Sul são: absorvente externo, açúcar cristal, alface, apresuntados, arroz (polido e parboilizado), banana, batata-inglesa, biscoitos (doces e salgados), café moído, café solúvel, capeletti, carne bovina, cebola, cerveja, cigarros, creme dental, erva para chimarrão, farinha de trigo especial, feijão preto, frango inteiro, gás de bujão, laranja, leite longa vida, maçã, maionese, massa caseira fresca, massa com ovos, massa de tomate, nata, óleo de soja, ovos de granja, pãezinhos, pão caseiro, papel higiênico, pêssegos em lata, queijo lanche fatiado, refrigerante, sabão em pó, sabonete, salame, salsichão, xampu e tomate.