



UNIVERSIDADE DE CAXIAS DO SUL  
CENTRO DE CIÊNCIAS CONTÁBEIS, ECONÔMICAS E  
ADMINISTRATIVAS  
INSTITUTO DE PESQUISAS ECONÔMICAS E SOCIAIS

# ***CESTA BÁSICA***

***de***

***Caxias do Sul***

***FEVEREIRO de 2009***

**IPES-UCS**

*Monumento ao Imigrante*

---

Publicação mensal do Instituto de Pesquisas Econômicas e Sociais

---

**REITOR**

Prof. Isidoro Zorzi

**VICE-REITOR**

Prof. José Carlos Avino

**PRO-REITOR DE PÓS-GRADUAÇÃO E PESQUISA**

Prof. José Clemente Pozenato

**CENTRO DE CIÊNCIAS, ECONÔMICAS, CONTÁBEIS E COMÉRCIO INTERNACIONAL  
DIRETORA**

Prof<sup>ª</sup>. Maria Carolina Rosa Gullo

**INSTITUTO DE PESQUISAS ECONÔMICAS E SOCIAIS - IPES****PROFESSORES PESQUISADORES**

Prof. Wilson Luis Caldart

Prof. Divanildo Triches

Prof. Miguel Antônio da Câmara Canto

**AUXILIAR DE PESQUISA**

Luciene Eberle

**ESTAGIÁRIO**

Evandro Caldart

**APRESENTAÇÃO**

A Cesta Básica de Caxias do Sul é calculada e publicada mensalmente pelo Instituto de Pesquisas Econômicas e Sociais do Centro de Ciências Contábeis, Econômicas e Administrativas da Universidade de Caxias do Sul. Constitui-se num indicador da evolução dos preços de produtos básicos e do custo de vida da cidade.

**ENDEREÇO PARA CORRESPONDÊNCIA**

Instituto de Pesquisas Econômicas e Sociais  
Centro de Ciências Contábeis, Econômicas e Administrativas  
Universidade de Caxias do Sul  
Rua Francisco Getúlio Vargas, 1130 – 95070-560 Caxias do Sul-RS  
ou: Caixa Postal 1352 – CEP 95001-970, Bloco J – Sala 401  
Telefone/ Fax (54) 218 21 00, ramal 2243  
[www.ucs.br/ccea/ipes](http://www.ucs.br/ccea/ipes)

## **1 APRESENTAÇÃO**

O custo da cesta básica da cidade Caxias do Sul é calculado e divulgado mensalmente pelo Instituto de Pesquisas Econômicas e Sociais da Universidade de Caxias do Sul. As quantidades médias consumidas originam-se de uma Pesquisa de Orçamento Familiar (POF) realizada nos anos de 1995 e 1996, e referem-se ao consumo médio familiar. A amostra abrangeu 463 famílias, que apresentou média de 3,8 membros, escolhidas por método estatístico específico, com renda familiar entre três e trinta salários mínimos e residentes na cidade de Caxias do Sul. Os preços são coletados em cinco redes de supermercados que atuam na cidade, considerando as lojas e as marcas dos produtos mais indicadas pelas famílias entrevistadas, e referem-se à última semana de cada mês. Os produtos considerados na Cesta são aqueles que apresentam maior participação nos gastos totais das famílias nos grupos da alimentação, higiene doméstica, higiene pessoal, fumo e combustíveis utilizados no lar.

## **2 VARIAÇÃO DO CUSTO TOTAL DA CESTA BÁSICA DE CAXIAS DO SUL**

O custo total da Cesta de Produtos Básicos para a cidade de Caxias do Sul no mês de **fevereiro** de 2009 passou para **R\$ 538,67**. Com esse resultado, o custo total da cesta apresentou acréscimo de **0,24%** em relação ao mês de janeiro de 2009, quando custava **R\$ 537,37**, correspondendo a um aumento absoluto de **R\$ 1,30**.

Em fevereiro de 2009, o custo com alimentos aumentou 0,68% em relação ao mês anterior, passando de R\$ 436,21 para R\$ 439,19, com uma contribuição de 0,55 pontos percentuais (p.p.) para o aumento do custo total da cesta. O custo com produtos não-alimentares apresentou decréscimo de -1,66%, passando de R\$ 101,16 para R\$ 99,49, com uma contribuição de -0,31 p.p.

No corrente mês, dos 43 produtos que compõem a Cesta, 18 aumentaram de preço, 24 tiveram seus preços reduzidos e um permaneceu com o mesmo preço média do mês anterior. Os produtos com preços majorados contribuíram com 2,87 p.p. para o aumento do custo total da cesta e aqueles que sofreram diminuições de preços colaboraram com -2,63 p.p. para sua

redução. Os cinco produtos que mais contribuíram para o aumento e os que mais contribuíram para a redução do custo da cesta encontram-se listados na Tabela 1.

Tabela 1: Preços dos produtos que mais contribuíram para o aumento e para a redução do custo da cesta no mês de fevereiro de 2009.

Produtos	Unidade de medida	Preço unitário médio (R\$)		Variação dos Preços (%)	Contribuição (p.p)
		Janeiro de 2009	fevereiro de 2009		
<b>Contribuição Positiva</b>					<b>0,930</b>
Carne Bovina	Kg	10,95	11,25	2,76	0,438
Batata-inglesa	Kg	1,60	1,75	9,10	0,192
Frango inteiro	Kg	4,83	5,01	3,72	0,135
Banana	Kg	2,21	2,32	4,79	0,089
Cerveja	600 ml	2,19	2,29	4,55	0,076
<b>Contribuição Negativa</b>					<b>-1,324</b>
Tomate	Kg	3,09	2,00	-35,19	-0,689
Queijo lanche fatiado	Kg	16,71	15,75	-5,77	-0,215
Laranja	Kg	1,65	1,44	-12,74	-0,173
Cebola	Kg	1,62	1,26	-21,78	-0,138
Leite (Longa vida)	l	1,61	1,58	-1,68	-0,109

Fonte: Instituto de Pesquisas Econômicas e Sociais - IPES/UCS.

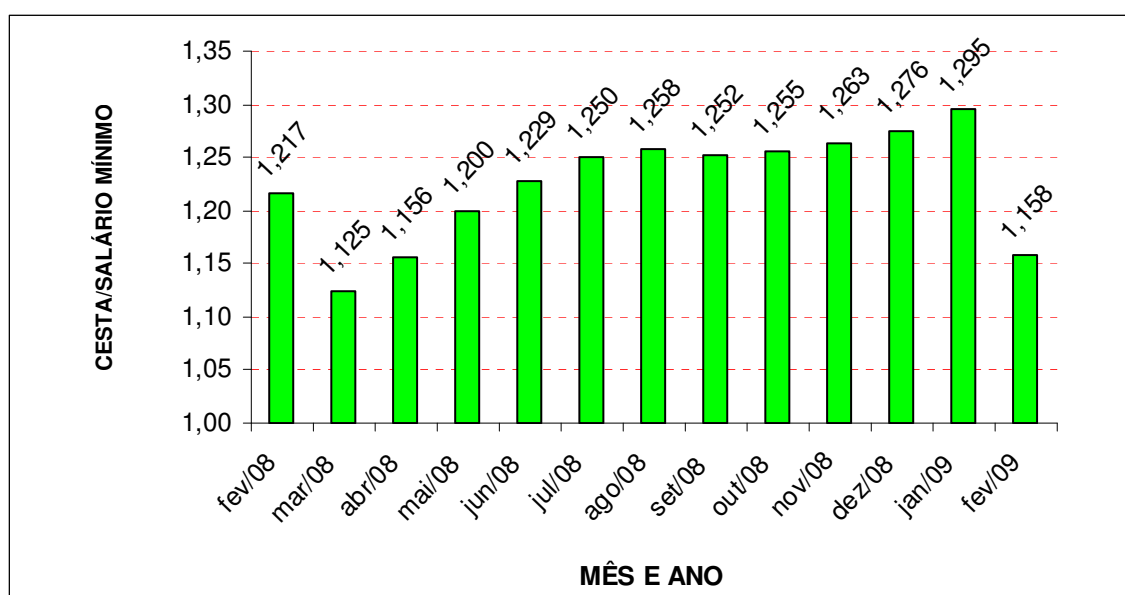
Nota: A contribuição percentual indica em quanto o aumento ou a diminuição do preço do produto influiu na variação percentual do custo da cesta.

A contribuição para o aumento do custo da cesta dos cinco principais produtos atingiu 0,930 p.p. em fevereiro de 2009, contra 1,238 p.p do mês anterior, todos pertencentes ao grupo dos alimentos e bebidas, sendo um industrializado (cerveja).

Os cinco produtos que mais contribuíram para a queda do custo da cesta geraram contribuição total de -1,324 p.p., contra -0,733 p.p. do mês anterior, também pertencentes ao grupo da alimentação, sendo dois industrializados (queijo e leite).

A Figura 1 mostra a evolução da quantidade de salários mínimos nacional necessária para adquirir a cesta básica de Caxias do Sul. Com o aumento do salário mínimo verificado em fevereiro de 2009 (para receber em março), passando de R\$ 415,00 para R\$ 465,00 significando crescimento nominal de 12,05%, ocorreu aumento do poder de compra com base nesse salário, considerando o custo da cesta de Caxias do Sul, ou seja, a relação custo da cesta básica e salário mínimo caiu de 1,295 em janeiro do corrente ano para 1,158 no mês de fevereiro, representando incremento real do salário mínimo de 11,83%.

Figura 1: Quantidade de salários mínimos necessários para aquisição da cesta básica de Caxias do Sul, de fevereiro de 2008 a fevereiro de 2009.



No entanto, em relação ao mês de fevereiro de 2008, a relação entre custo da cesta e salário mínimo passou de 1,217 para 1,158, representando crescimento real de 5,01%. Já em relação a março de 2008, o atual salário mínimo apresenta redução real do poder de compra 2,3% quando considerados os respectivos valores das cestas.

### 3 ANÁLISE DA EVOLUÇÃO DO CUSTO DA CESTA

O valor da Cesta Básica de Caxias do Sul cresceu 1,75% no acumulado do ano (variação média mensal de 0,87%), passando de R\$ 429,39 na última semana de dezembro de 2008 para R\$ 538,67 no final de fevereiro de 2009, correspondendo a uma variação absoluta de R\$ 9,28. O grupo dos produtos alimentares foi o que mais pressionou esse aumento, com variação de 2,29%, aumento absoluto de R\$ 9,82 e contribuição de 1,85 p.p.. O custo dos produtos não-alimentares decresceu -0,54%, correspondendo a R\$ -0,54 e contribuição de -0,10 p.p..

Em doze meses, o custo da cesta aumentou 16,47%, correspondendo a uma variação absoluta de R\$ 76,17 e crescimento médio de 1,28% ao mês. O custo dos produtos da categoria dos alimentares aumentou 19,07% (média de 1,47% ao mês), com uma variação absoluta de R\$ 70,35 e contribuição de 15,21 p.p.. Por sua vez, o grupo dos produtos não-alimentares sofreu aumento de 6,22% (R\$ 5,83 e média mensal de 0,50%) nos últimos doze meses, pressionado fortemente pelo grupo de Higiene pessoal, com 27,13% de aumento e 1,39 p.p. de contribuição. A evolução do custo total da cesta pode ser observada nas Figuras 2 e 3.

Figura 2: Evolução do custo total e com produtos alimentares e não alimentares da cesta básica de Caxias do Sul, de fevereiro de 2008 a fevereiro de 2009 (em Reais).

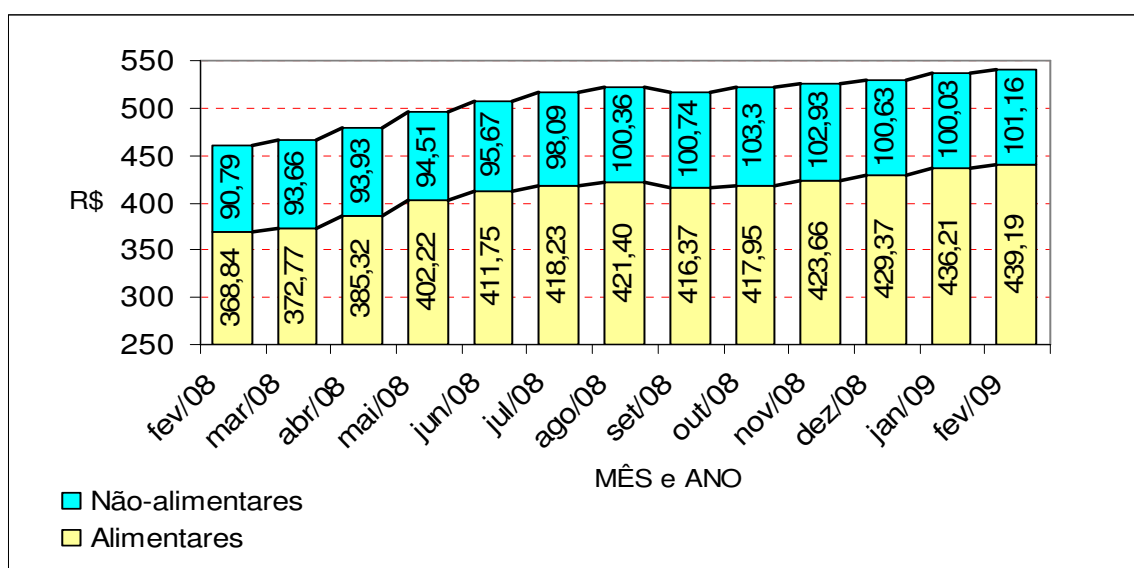
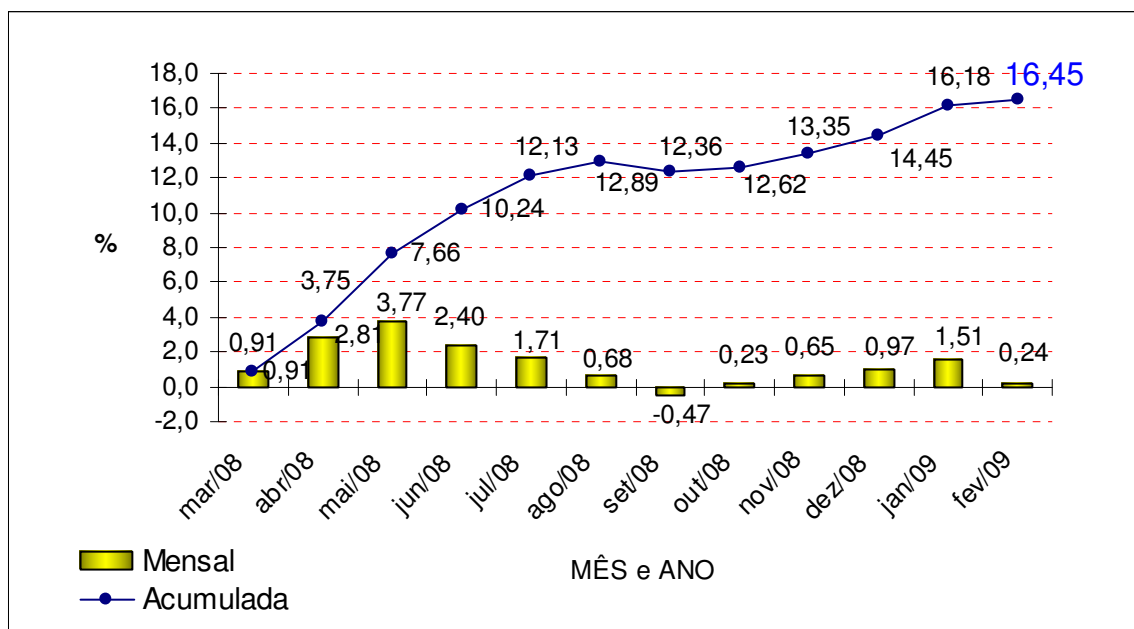


Figura 3: Variação percentual mensal e acumulada do custo da cesta básica em Caxias do Sul, de março de 2008 a fevereiro de 2009.



Por fim, destaca-se que os produtos que compõe a cesta básica de Caxias do Sul são: absorvente externo, açúcar cristal, alface, apresuntados, arroz (polido e parboilizado), banana, batata-inglesa, biscoitos (doces e salgados), café moído, café solúvel, capeletti, carne bovina, cebola, cerveja, cigarros, creme dental, erva para chimarrão, farinha de trigo especial, feijão preto, frango inteiro, gás de bujão, laranja, leite longa vida, maçã, maionese, massa caseira fresca, massa com ovos, massa de tomate, nata, óleo de soja, ovos de granja, pãezinhos, pão caseiro, papel higiênico, pêssegos em lata, queijo lanche fatiado, refrigerante, sabão em pó, sabonete, salame, salsichão, xampu e tomate.