



UNIVERSIDADE DE CAXIAS DO SUL
CENTRO DE CIÊNCIAS CONTÁBEIS, ECONÔMICAS E
ADMINISTRATIVAS
INSTITUTO DE PESQUISAS ECONÔMICAS E SOCIAIS

CESTA BÁSICA

de

Caxias do Sul

SETEMBRO de 2008

IPES-UCS

Monumento ao Imigrante

Publicação mensal do Instituto de Pesquisas Econômicas e Sociais

 **Instituto de Pesquisas
Econômicas e Sociais**

UNIVERSIDADE DE CAXIAS DO SUL

REITOR

Prof. Isidoro Zorzi

VICE-REITOR

Prof. José Carlos Avino

PRO-REITOR DE PÓS-GRADUAÇÃO E PESQUISA

Prof. José Clemente Pozenato

CENTRO DE CIÊNCIAS CONTÁBEIS, ECONÔMICAS E ADMINISTRATIVAS

Prof. Nelson Vinicius Lopes Branchi

INSTITUTO DE PESQUISAS ECONÔMICAS E SOCIAIS

DIRETOR

Prof. Paulo Casara

PROFESSORES PESQUISADORES

Prof. Wilson Luis Caldart

Prof. Miguel Antônio da Câmara Canto

AUXILIAR DE PESQUISA

Luciene Eberle

ESTAGIÁRIO

Evandro Caldart

APRESENTAÇÃO

A Cesta Básica de Caxias do Sul é calculada e publicada mensalmente pelo Instituto de Pesquisas Econômicas e Sociais do Centro de Ciências Contábeis, Econômicas e Administrativas da Universidade de Caxias do Sul. Constitui-se num indicador da evolução dos preços de produtos básicos e do custo de vida da cidade.

ENDEREÇO PARA CORRESPONDÊNCIA

Instituto de Pesquisas Econômicas e Sociais

Centro de Ciências Contábeis, Econômicas e Administrativas

Universidade de Caxias do Sul

Rua Francisco Getúlio Vargas, 1130 – 95070-560 Caxias do Sul-RS

ou: Caixa Postal 1352 – CEP 95001-970, Bloco J – Sala 401

Telefone/ Fax (54) 218 21 00, ramal 2243

www.ucs.br/ccea/ipes

1 APRESENTAÇÃO

O custo da cesta básica da cidade Caxias do Sul é calculado e divulgado mensalmente pelo Instituto de Pesquisas Econômicas e Sociais da Universidade de Caxias do Sul. As quantidades médias consumidas originam-se de uma Pesquisa de Orçamento Familiar (POF) realizada nos anos de 1995 e 1996, e referem-se ao consumo médio familiar. A amostra abrangeu 463 famílias, que apresentou média de 3,8 membros, escolhidas por método estatístico específico, com renda familiar entre três e trinta salários mínimos e residentes na cidade de Caxias do Sul. Os preços são coletados em cinco redes de supermercados que atuam na cidade, considerando as lojas e as marcas dos produtos mais indicadas pelas famílias entrevistadas, e referem-se à última semana de cada mês. Os produtos considerados na Cesta são aqueles que apresentam maior participação nos gastos totais das famílias nos grupos da alimentação, higiene doméstica, higiene pessoal, fumo e combustíveis utilizados no lar.

2 VARIAÇÃO DO CUSTO TOTAL DA CESTA BÁSICA DE CAXIAS DO SUL

O custo total da Cesta de Produtos Básicos para a cidade de Caxias do Sul no mês de agosto de 2008 passou para **R\$ 519,67**. Com esse resultado, o custo total da cesta apresentou decréscimo de **-0,47%** em relação ao mês de agosto, quando custava **R\$ 522,14**, correspondendo a uma redução absoluta de **R\$ -2,47**.

Em setembro de 2008, o custo com alimentos reduziu **-1,19%** em relação ao mês anterior, passando de R\$ 421,40 para R\$ 416,37, com uma contribuição de **-0,96** pontos percentuais (p.p.) para a redução do custo total da cesta. O custo com produtos não-alimentares apresentou incremento de **2,54%**, passando de R\$ 100,74 para R\$ 103,30, com uma contribuição de **0,49** p.p.

No corrente mês, dos 43 produtos que compõem a cesta, 19 aumentaram de preço, 22 tiveram seus preços reduzidos e dois permaneceram com os mesmos preços do mês anterior. Os produtos com preços majorados contribuíram com **3,07** p.p. para o aumento do custo total da cesta e aqueles que sofreram diminuições de preços colaboraram com **-3,55** p.p. para sua

redução. Os cinco produtos que mais contribuíram para o aumento e os que mais contribuíram para a redução do custo da cesta encontram-se listados na Tabela 1.

Tabela 1: Preços dos produtos que mais contribuíram para o aumento e para a redução do custo da cesta no mês de setembro de 2008.

Produtos	Unidade de medida	Preço unitário médio (R\$)		Variação dos Preços (%)	Contribuição (p.p)
		Agosto de 2008	Setembro de 2008		
Contribuição Positiva					1,611
Frango inteiro	Kg	4,20	4,98	18,41	0,597
Batata-inglesa	Kg	1,29	1,55	20,03	0,349
Papel higiênico	4 rolos	3,77	4,20	11,41	0,247
Laranja	Kg	1,28	1,54	19,97	0,217
Café em pó	500 g	4,38	5,26	20,18	0,201
Contribuição Negativa					-1,369
Alface	un.	1,17	0,85	-27,44	-0,382
Banana	Kg	2,49	2,11	-15,21	-0,328
Leite (longa vida)	l	1,50	1,44	-4,52	-0,282
Queijo lanche fatiado	Kg	16,07	15,19	-5,49	-0,203
Maçã	Kg	3,32	2,96	-10,81	-0,174

Fonte: Instituto de Pesquisas Econômicas e Sociais - IPES/UCS.

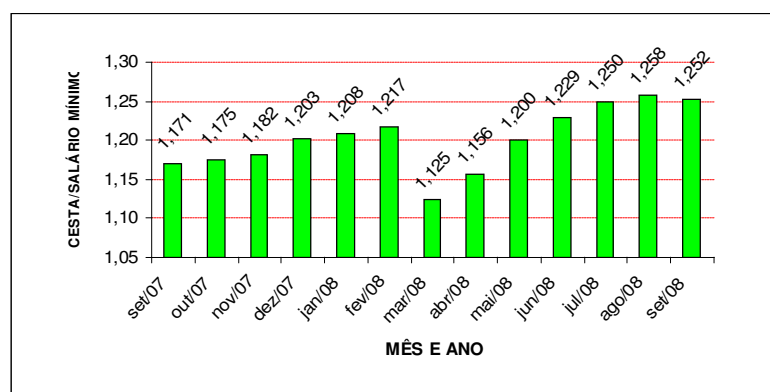
Nota: A contribuição percentual indica em quanto o aumento ou a diminuição do preço do produto influiu na variação percentual do custo da cesta.

A contribuição para o aumento do custo da cesta dos cinco principais produtos atingiu 1,611 p.p. em julho, contra 2,105 p.p do mês anterior, sendo quatro produtos pertencem ao grupo dos alimentares e um dos produtos industrializados (papel higiênico).

Os cinco produtos que mais contribuíram para a queda do custo da cesta geraram contribuição total de -1,967 p.p., contra -1,967 p.p. do mês anterior, sendo todos pertencentes ao grupo da alimentação, destacando-se o preço do leite que sofreu queda pelo segundo mês consecutivo, o que é normal nesta época do ano em função do aumento da oferta resultante do término do período de entressafra de inverno.

A Figura 1 mostra a evolução da quantidade de salários mínimos nacional necessários para adquirir a cesta básica de Caxias do Sul. Com o aumento do salário mínimo verificado em março do corrente ano (para receber em abril), passando para R\$ 415,00 e crescendo nominalmente 9,21% em relação ao mês de fevereiro,¹ ocorreu aumento do poder de compra com base nesse salário, considerando o custo da cesta de Caxias do Sul, ou seja, a relação custo da cesta básica e salário mínimo caiu de 1,252 em março de 2007 para 1,125 no mesmo mês do corrente ano, significando incremento real do salário de 10,14%.

Figura 1: Quantidade de salários mínimos necessários para aquisição da cesta básica de Caxias do Sul, de setembro de 2007 a setembro de 2008.



Em setembro do corrente ano, a relação custo da cesta básica e salário mínimo ficou em 1,252, contra 1,258 do mês anterior, significando aumento real do salário mínimo de 0,48%. De setembro de 2007 para setembro de 2008, a relação entre o custo da cesta e salário mínimo passou de 1,171 para 1,252, representando redução de 6,9% do poder de compra do salário mínimo em relação a cesta.

¹ O aumento nominal do salário mínimo de março para abril (para receber em maio) de 2007 foi de 8,57%.

3 ANÁLISE DA EVOLUÇÃO DO CUSTO DA CESTA

O valor da Cesta Básica de Caxias do Sul cresceu 13,70% no acumulado do ano (variação média mensal de 1,44%), passando de R\$ 457,05 na última semana de dezembro de 2007 para R\$ 519,67 no final de setembro de 2008, correspondendo a uma variação absoluta de R\$ 62,62. O grupo dos produtos alimentares foi o que mais pressionou esse aumento, com variação de 13,58%, aumento absoluto de R\$ 49,79 e contribuição de 10,89 p.p.. O custo dos produtos não-alimentares cresceu 14,18%, correspondendo a R\$ 12,83 e contribuição de 2,81 p.p..

Em doze meses, o custo da cesta aumentou 16,82%, correspondendo a uma variação absoluta de R\$ 74,84 e crescimento médio de 1,30% ao mês. O custo dos produtos da categoria dos alimentares aumentou 16,32% (média de 1,27% ao mês), com uma variação absoluta de R\$ 58,41 e contribuição de 13,13 p.p.. Por sua vez, o grupo dos produtos não-alimentares sofreu aumento de 18,91% (R\$ 16,43 e média mensal de 1,45%) nos últimos doze meses, pressionado fortemente pelo grupo de Higiene pessoal, com 41,39% de aumento e 2,06 p.p. de contribuição. A evolução do custo total da cesta pode ser observada nas Figuras 2 e 3.

Figura 2: Evolução do custo total e com produtos alimentares e não alimentares da cesta básica de Caxias do Sul, de setembro de 2007 a setembro de 2008 (em Reais).

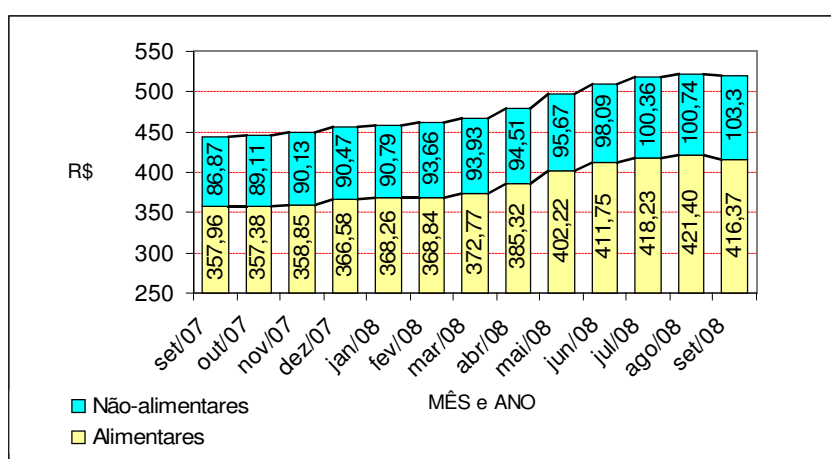
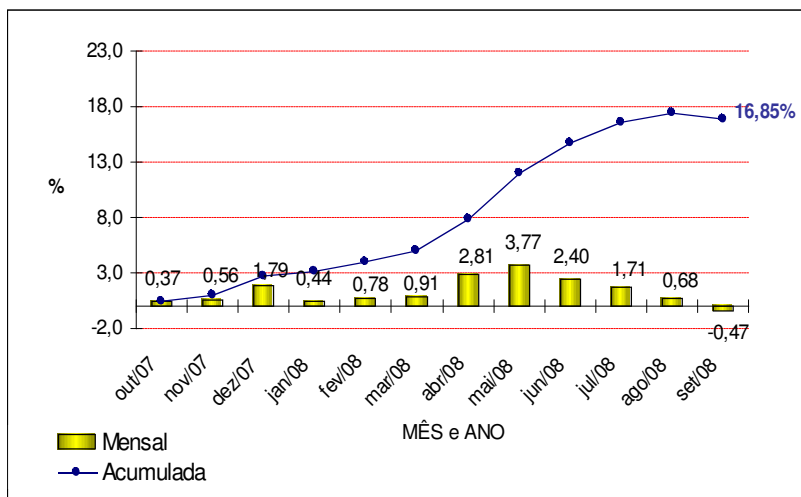


Figura 3: Variação percentual mensal e acumulada do custo da cesta básica em Caxias do Sul, de outubro de 2007 a setembro de 2008.



Por fim, destaca-se que os produtos que compõe a cesta básica de Caxias do Sul são: absorvente externo, açúcar cristal, alface, apresetados, arroz (polido e parboilizado), banana, batata-inglesa, biscoitos (doces e salgados), café moído, café solúvel, capeletti, carne bovina, cebola, cerveja, cigarros, creme dental, erva para chimarrão, farinha de trigo especial, feijão preto, frango inteiro, gás de bujão, laranja, leite longa vida, maçã, maionese, massa caseira fresca, massa com ovos, massa de tomate, nata, óleo de soja, ovos de granja, pãezinhos, pão caseiro, papel higiênico, pêssegos em lata, queijo lanche fatiado, refrigerante, sabão em pó, sabonete, salame, salsichão, xampu e tomate.